



ร่าง  
แผนพัฒนาท้องถิ่น  
(พ.ศ. ๒๕๖๑-๒๕๖๕)

งานนโยบายและแผน  
องค์การบริหารส่วนตำบลชุมแสง  
อำเภอสตึก จังหวัดบุรีรัมย์

## คำนำ

เนื่องด้วยพระราชบัญญัติสภาตำบลและองค์การบริหารส่วนตำบล พ.ศ. ๒๕๓๗ แก้ไขเพิ่มเติมถึง (ฉบับที่ ๖) พ.ศ. ๒๕๕๒ มาตรา ๒๒ และพระราชบัญญัติกำหนดแผนและขั้นตอนการกระจายอำนาจให้แก่องค์กรปกครองส่วนท้องถิ่น พ.ศ. ๒๕๔๒ หมวด ๒ มาตรา ๑๖ (๑) ประกอบกับระเบียบกระทรวงมหาดไทย ว่าด้วยการจัดทำแผนพัฒนาขององค์กรปกครองส่วนท้องถิ่น พ.ศ. ๒๕๔๘ แก้ไขเพิ่มเติมถึง (ฉบับที่ ๒) พ.ศ. ๒๕๕๙ ได้กำหนดให้องค์กรปกครองส่วนท้องถิ่น มีอำนาจและหน้าที่ในการจัดทำแผนพัฒนาท้องถิ่นของตนเอง แผนพัฒนาท้องถิ่นนั้น หมายถึงแผนพัฒนาท้องถิ่นสี่ปีขององค์กรปกครองส่วนท้องถิ่น โดยคณะกรรมการพัฒนาท้องถิ่นจัดประชุมประชาคมท้องถิ่น ส่วนราชการ และรัฐวิสาหกิจที่เกี่ยวข้อง เพื่อแจ้งแนวทางพัฒนาท้องถิ่น รับทราบปัญหา ความต้องการ ประเด็น การพัฒนาและประเด็นที่เกี่ยวข้องตลอดจนความช่วยเหลือทางวิชาการ และแนวทางปฏิบัติที่เหมาะสมกับสภาพพื้นที่เพื่อนำมากำหนดแนวทางการจัดทำแผนพัฒนาท้องถิ่นสี่ปี โดยให้นำข้อมูลพื้นฐานในการพัฒนาจากหน่วยงานต่างๆ และข้อมูลในแผนพัฒนาหมู่บ้านหรือแผนชุมชนมาพิจารณาประกอบการจัดทำแผนพัฒนาท้องถิ่นสี่ปี

เพื่อให้การดำเนินการให้เป็นไปตามกฎหมายดังกล่าว จึงต้องจัดทำแผนพัฒนาท้องถิ่น ๕ ปี (พ.ศ. ๒๕๖๑ - ๒๕๖๕) ขึ้น เพื่อใช้เป็นเครื่องมือในการจัดทำงบประมาณรายจ่ายประจำปี และพร้อมที่จะนำไปสู่การปฏิบัติและสามารถใช้ในการประสานแผนการพัฒนาท้องถิ่นได้อย่างมีประสิทธิภาพและประสิทธิผล ตามนโยบายที่คณะผู้บริหารหวังที่จะทำให้เกิดการพัฒนาในท้องถิ่น

องค์การบริหารส่วนตำบลชุมแสง จึงหวังเป็นอย่างยิ่งว่าแผนพัฒนาท้องถิ่น ๕ ปี (พ.ศ. ๒๕๖๑ - ๒๕๖๕) ขององค์การบริหารส่วนตำบลชุมแสง ฉบับนี้จะเป็นแนวทางในการพัฒนาตำบลที่มีประสิทธิภาพและตอบสนองความต้องการของประชาชนอย่างแท้จริงต่อไป

องค์การบริหารส่วนตำบลชุมแสง  
มิถุนายน ๒๕๖๒

อนุมัติ



(นายสมบัติ หล้าธรรม)

นายกองค์การบริหารส่วนตำบลชุมแสง



## สารบัญ

เรื่อง	หน้า
ส่วนที่ ๑ สภาพทั่วไปและข้อมูลพื้นฐาน	๑ - ๑๕
ส่วนที่ ๒ ยุทธศาสตร์องค์กรปกครองส่วนท้องถิ่น	๑๖ - ๗๘
ส่วนที่ ๓ การนำแผนพัฒนาท้องถิ่นสู่การปฏิบัติ	๗๙ - ๑๓๗
ส่วนที่ ๔ การติดตามและประเมินผล	๑๓๘ - ๑๕๑

ภาคผนวก

\*\*\*\*\*

## ส่วนที่ ๑

### สภาพทั่วไปและข้อมูลพื้นฐาน

#### ๑. ด้านกายภาพ

##### ๑.๑ ที่ตั้งของหมู่บ้านหรือชุมชนหรือตำบล ที่ตั้งของหมู่บ้านในเขตตำบลชุมแสง

ตำบลชุมแสง ประกอบด้วย

หมู่ที่ ๑ บ้านตามา	หมู่ที่ ๑๐ บ้านห้วยน้อย
หมู่ที่ ๒ ชุมแสง	หมู่ที่ ๑๑ บ้านโนนสมบูรณ์
หมู่ที่ ๓ บ้านต้นสิง	หมู่ที่ ๑๒ บ้านโคกวัด
หมู่ที่ ๔ บ้านโคกสิงห์	หมู่ที่ ๑๓ บ้านตะโก
หมู่ที่ ๕ บ้านเสม็ด	หมู่ที่ ๑๔ บ้านสว่างพัฒนา
หมู่ที่ ๖ บ้านโนนแดง	หมู่ที่ ๑๕ บ้านแสงเจริญ
หมู่ที่ ๗ บ้านสระกุด	หมู่ที่ ๑๖ บ้านสุขวัฒนา
หมู่ที่ ๘ บ้านโนนจำปา	หมู่ที่ ๑๗ บ้านนครลำปาง
หมู่ที่ ๙ บ้านห้วยน้อย	หมู่ที่ ๑๘ บ้านสุขสำราญ

##### องค์การบริหารส่วนตำบลชุมแสง

(ปัจจุบันเป็นองค์การบริหารส่วนท้องถิ่นขนาดกลาง ณ วันที่ ๑๙ มกราคม พ.ศ. ๒๕๓๙)

องค์การบริหารส่วนตำบลชุมแสง เป็นองค์กรปกครองส่วนท้องถิ่นขนาดกลาง มีพื้นที่ให้บริการประชาชนตำบลชุมแสง ทั้งหมด ๑๘ หมู่บ้าน และเป็นองค์การบริหารส่วนตำบล ๑ ใน ๑๒ องค์การบริหารส่วนตำบลของอำเภอสตึก ได้รับการยกฐานะจากสภาตำบลเป็นองค์การบริหารส่วนตำบล ตามประกาศกระทรวงมหาดไทยและมีผลบังคับใช้ เมื่อวันที่ ๑๙ มกราคม ๒๕๓๙ และที่ทำการองค์การบริหารส่วนตำบลชุมแสงมีอาคารสำนักงานตั้งอยู่เลขที่ ๒๓๔ บ้านแสงเจริญ หมู่ที่ ๑๕ ตำบลชุมแสง อำเภอสตึก จังหวัดบุรีรัมย์ ครั้งแรกตั้งอยู่ที่บ้านแสงเจริญ หมู่ที่ ๑๕ และปัจจุบันตั้งอยู่เลขที่ ๒๓๔ บ้านแสงเจริญ หมู่ที่ ๑๕ ตำบลชุมแสง อำเภอสตึก จังหวัดบุรีรัมย์

องค์การบริหารส่วนตำบลชุมแสง มีเนื้อที่ทั้งหมดประมาณ ๗๒ ตารางกิโลเมตร หรือประมาณ ๕๒,๖๖๑ ไร่ ตั้งอยู่ทางทิศใต้ของอำเภอสตึก โดยมีระยะห่างจากที่ว่าการอำเภอสตึก ทางทิศตะวันออกเฉียงใต้ประมาณ ๒๖ กิโลเมตร และห่างจากศาลากลางจังหวัดบุรีรัมย์ ประมาณ ๖๔ กิโลเมตร

ทิศเหนือ ติด เขตองค์การบริหารส่วนตำบลกระสัง และ องค์การบริหารส่วนตำบลเมืองแก  
 ทิศตะวันออก ติด เขตองค์การบริหารส่วนตำบลเมืองสิงห์ อำเภอจอมพระ จังหวัดสุรินทร์  
 ทิศใต้ ติด เขตองค์การบริหารส่วนตำบลลำดวน อำเภอกระสัง จังหวัดบุรีรัมย์  
 ทิศตะวันตก ติด เขตองค์การบริหารส่วนตำบลหนองใหญ่

##### เนื้อที่

องค์การบริหารส่วนตำบลชุมแสง มีเนื้อที่ทั้งหมด ๗๒ ตารางกิโลเมตร หรือประมาณ ๕๒,๖๖๑ ไร่ แบ่งออกเป็น

- พื้นที่เพื่ออยู่อาศัย ๒,๗๖๑ ไร่
- พื้นที่ทำการเกษตร (ทำนา ทำสวน ทำไร่) ๔๕,๙๙๒ ไร่
- พื้นที่สาธารณะ ๓,๙๐๘ ไร่



### ๑.๔ ลักษณะของดิน

ลักษณะดินโดยทั่วไปเป็นดินร่วนปนทราย

### ๑.๕ ลักษณะของแหล่งน้ำ

**แหล่งน้ำธรรมชาติ จำนวน ๒๗ แห่ง**

แหล่งน้ำธรรมชาติที่สำคัญ ได้แก่แม่น้ำชี หนองจะบก หนองตาแบน ห้วยไผ่ หนองบ้านสุขสำราญ หนองชุมแสง หนองตันลึง หนองตะโก หนองหว่า หนองนาค หนองปลาเขิน หนองแคน หนองเสม็ด หนองโน หนองมันปลา กุดสระกุด หนองข้างต่าย หนองจำปา หนองหัวควาย หนองหัวลิง ห้วยนกยูง ห้วยน้อย ห้วยตาโงก หนองหลุมดินและหนองบ้านจวนปัจจุบันแหล่งน้ำมีปัญหาตื้นเขินเก็บกักน้ำได้น้อยทำให้มีน้ำใช้เพื่อการบริโภค-อุปโภคไม่เพียงพอ

**แหล่งน้ำที่สร้างขึ้นเอง จำนวน ๙๔ แห่ง ประกอบด้วย**

- บ่อน้ำตื้น	๕๙	แห่ง
- บ่อบาดาล	๑๔	แห่ง
- ถังเก็บน้ำฝน (คสล.)	๒๑	แห่ง

**แหล่งน้ำสาธารณะ จำนวน ๔๙ แห่ง**

### ๑.๖ ลักษณะของไม้และป่าไม้

**ป่าสงวนแห่งชาติ**

ป่าสงวนแห่งชาติในพื้นที่ตำบลชุมแสง มีเนื้อที่ประมาณ ๕๖ ไร่ หรือร้อยละ ๐.๑๔ ของเนื้อที่ตำบลได้มีการจำแนกเขตการใช้ประโยชน์ทรัพยากรและที่ดินป่าไม้ในพื้นที่ป่าสงวนแห่งชาติออกเป็น ๓ เขต แต่ในพื้นที่ตำบลชุมแสง มี ๑ เขต คือ เขตพื้นที่ป่าเพื่อเศรษฐกิจ โดยเป็นเขตปฏิรูปที่ดินทั้งหมด

องค์การบริหารส่วนตำบลชุมแสง มีพื้นที่ป่าเพียงเล็กน้อย ซึ่งส่วนใหญ่จะขึ้นตามพื้นที่นา และที่ดอนป่า

## ๒. ด้านการเมือง/การปกครอง

### ๒.๑ เขตการปกครอง

องค์การบริหารส่วนตำบลชุมแสง มีจำนวนหมู่บ้านที่อยู่ในเขตองค์การบริหารส่วนตำบลเต็มทั้งหมู่บ้าน จำนวน ๑๘ หมู่บ้าน มีนายวรรณสิทธิ์ เจริญศิริ เป็นกำนันตำบลชุมแสง โดยมีชื่อหมู่บ้านและผู้ใหญ่บ้าน ดังนี้

หมู่ที่	ชื่อหมู่บ้าน	ครัวเรือน	ผู้ใหญ่บ้าน
๑	บ้านตามา	๑๗๑	นายดุม เจริญรัมย์
๒	บ้านชุมแสง	๒๑๙	นายประเสริฐ ปิ่นแก้ว
๓	บ้านตันลึง	๗๖	นายบุญช่วย รำมะนา
๔	บ้านโคกลิงห์	๑๘๓	นายวรรณสิทธิ์ เจริญศิริ
๕	บ้านเสม็ด	๒๓๘	นางทองม้วน สุขจิตต์
๖	บ้านโนนแดง	๑๒๔	นางสมพงษ์ สงโท
๗	บ้านสระกุด	๑๑๐	นางสุภาพร พิสิทธิ์รัมย์
๘	บ้านโนนจำปา	๑๒๒	นายประภม สิมมะลี
๙	บ้านหนองหัวควาย	๑๓๗	นายอุ่มทอง สาแก้ว
๑๐	บ้านห้วยน้อย	๙๔	นายสมพร ทางตรง
๑๑	บ้านโนนสมบูรณ์	๒๒๖	นายวุฒิ สุขจิตต์

๑๒	บ้านโคกวัด	๑๕๙	นายทรงวุฒิสมัย ปัดทุม
๑๓	บ้านตะโก	๘๖	นายจำลอง โพธิมาศ
๑๔	บ้านสว่างพัฒนา	๑๓๘	นายสุชาติ คงเจริญ
๑๕	บ้านแสงเจริญ	๒๒๗	นายมนตรี ปะการัมย์
๑๖	บ้านสุขวัฒนา	๑๐๗	นายสาธิต ชีรัมย์
๑๗	บ้านนครลำปาง	๖๓	นายเต็มใจ จงใจงาม
๑๘	บ้านสุขสำราญ	๑๔๘	นายวิศรุต พรหมนัส
	<b>รวม</b>	<b>๒,๖๒๘</b>	

องค์การบริหารส่วนตำบลชุมแสง มีอาณาเขตติดต่อกับองค์กรปกครองส่วนท้องถิ่น (อปท.) ต่างๆ ดังนี้  
 ทิศเหนือ มีอาณาเขตติดต่อกับตำบลสนามชัย ตำบลกระสัง อำเภอสตึก จังหวัดบุรีรัมย์  
 ทิศใต้ มีอาณาเขตติดต่อกับตำบลลำดวน ตำบลห้วยสำราญ อำเภอกระสัง ตำบลตาเสา อำเภอห้วยราช จังหวัดบุรีรัมย์  
 ทิศตะวันออก มีอาณาเขตติดต่อกับตำบลเมืองสิงห์ อำเภอจอมพระ ตำบลกาเกาะ อำเภอเมือง จังหวัดสุรินทร์  
 ทิศตะวันตก มีอาณาเขตติดต่อกับตำบลหนองใหญ่ อำเภอสตึก ตำบลตาเสา อำเภอห้วยราช จังหวัดบุรีรัมย์

## ๒.๒ การเลือกตั้ง

- ความหนาแน่นเฉลี่ย ๑๔๔.๐๐ คน / ตารางกิโลเมตร
  - สถิติเลือกตั้งสมาชิกสภาองค์การบริหารส่วนตำบล เมื่อวันที่ ๓๐ กันยายน ๒๕๕๕ ผู้มีสิทธิเลือกตั้งรวมทั้งหมด ๗,๓๓๘ คน รวมไปใช้สิทธิเลือกตั้งทั้งหมด ๕,๕๓๑ คน คิดเป็นร้อยละ ๗๕.๓๗ บัตรเสียคิดเป็นร้อยละ ๒.๑๒ บัตรไม่ประสงค์ลงคะแนนร้อยละ ๐.๐๕
  - สถิติเลือกตั้งนายกองค์การบริหารส่วนตำบล เมื่อวันที่ ๓๐ กันยายน ๒๕๕๕ ผู้มีสิทธิเลือกตั้งรวมทั้งหมด ๗,๓๓๘ คน รวมไปใช้สิทธิเลือกตั้งทั้งหมด ๕,๕๓๑ คน คิดเป็นร้อยละ ๗๕.๓๗ บัตรเสียคิดเป็นร้อยละ ๔.๑๔ บัตรไม่ประสงค์ลงคะแนนร้อยละ ๐.๔๐
- ประชาชน...

**ปัจจุบันนายกองค์การบริหารส่วนตำบลชุมแสงและสมาชิกมาจากคำสั่ง คสช. และปัจจุบันยังไม่มีเลือกตั้ง**

## ๓. ประชากร

### ๓.๑ ข้อมูลเกี่ยวกับจำนวนประชากร

องค์การบริหารส่วนตำบลชุมแสง มีประชากรทั้งสิ้น จำนวน ๑๐,๔๐๑ คน โดยแยกเป็นชาย จำนวน ๕,๑๗๖ คน แยกเป็นหญิง จำนวน ๕,๒๒๕ คน มีความหนาแน่นเฉลี่ย ๑๔๒.๙๔ คน / ตารางกิโลเมตร จำนวนครัวเรือน ๒,๖๒๘ ครัวเรือน โดยแยกเป็นหมู่บ้านต่างๆ ดังนี้

	หมู่บ้าน	จำนวนประชากรขององค์การบริหารส่วนตำบลชุมแสง (เปรียบเทียบย้อนหลัง ๔ ปี)											
		พ.ศ. ๒๕๕๗		พ.ศ. ๒๕๕๘		พ.ศ. ๒๕๕๙		พ.ศ. ๒๕๖๐		พ.ศ. ๒๕๖๑		พ.ศ. ๒๕๖๒	
		ชาย	หญิง	ชาย	หญิง	ชาย	หญิง	ชาย	หญิง	ชาย	หญิง	ชาย	หญิง
๑	บ้านตามา	๓๔๘	๓๘๖	๓๕๗	๓๘๙	๓๕๘	๓๘๙	๓๕๐	๓๘๔	๓๕๐	๓๘๔	๓๕๐	๓๘๔
๒	บ้านชุมแสง	๔๐๐	๓๙๔	๔๐๐	๓๙๕	๓๙๘	๓๙๗	๓๙๕	๓๙๙	๓๙๕	๓๙๙	๓๙๕	๓๙๙
๓	บ้านต้นลิ่ง	๑๕๓	๑๕๓	๑๕๕	๑๕๓	๑๕๕	๑๕๔	๑๕๘	๑๕๗	๑๕๘	๑๕๗	๑๕๘	๑๕๗
๔	บ้านโคกสิงห์	๓๗๑	๓๓๓	๓๗๓	๓๓๓	๓๗๔	๓๓๑	๓๗๕	๓๓๖	๓๗๕	๓๓๖	๓๗๕	๓๓๖
๕	บ้านเสม็ด	๔๒๗	๓๙๖	๔๓๐	๓๙๐	๔๒๙	๓๘๙	๔๒๒	๔๐๓	๔๒๒	๔๐๓	๔๒๒	๔๐๓
๖	บ้านโนนแดง	๒๕๖	๒๖๘	๒๗๕	๒๗๔	๒๕๕	๒๗๔	๒๕๙	๒๗๕	๒๕๙	๒๗๕	๒๕๙	๒๗๕
๗	บ้านสระกุด	๑๗๖	๑๙๓	๑๗๓	๑๙๖	๑๗๔	๑๙๗	๑๗๕	๑๙๕	๑๗๕	๑๙๕	๑๗๕	๑๙๕
๘	บ้านโนนจำปา	๒๙๓	๒๗๙	๒๘๒	๒๗๘	๒๘๔	๒๗๗	๒๙๓	๒๗๗	๒๙๓	๒๗๗	๒๙๓	๒๗๗
๙	บ้านหนองหัวควาย	๒๕๗	๒๙๓	๒๕๙	๒๙๐	๒๖๒	๒๙๑	๒๕๕	๒๘๖	๒๕๕	๒๘๖	๒๕๕	๒๘๖
๑๐	บ้านห้วยน้อย	๑๔๕	๑๕๔	๑๔๖	๑๕๖	๑๔๕	๑๕๕	๑๔๑	๑๕๗	๑๔๑	๑๕๗	๑๔๑	๑๕๗
๑๑	บ้านโนนสมบูรณ์	๔๒๖	๔๒๑	๔๑๙	๔๒๒	๔๒๐	๔๑๙	๔๒๑	๔๓๗	๔๒๑	๔๓๗	๔๒๑	๔๓๗
๑๒	บ้านโคกวัด	๓๒๓	๒๙๙	๓๒๐	๒๙๙	๓๒๒	๒๙๘	๓๑๒	๓๐๓	๓๑๒	๓๐๓	๓๑๒	๓๐๓
๑๓	บ้านตะโก	๑๙๔	๒๐๒	๑๙๙	๒๐๒	๒๐๐	๒๐๑	๑๙๖	๒๑๔	๑๙๖	๒๑๔	๑๙๖	๒๑๔
๑๔	บ้านสว่างพัฒนา	๒๗๑	๒๘๘	๒๖๙	๒๘๕	๒๖๘	๒๘๖	๒๕๓	๒๖๘	๒๕๓	๒๖๘	๒๕๓	๒๖๘
๑๕	บ้านแสงเจริญ	๔๖๖	๕๐๑	๔๕๒	๔๙๗	๔๕๕	๕๐๑	๔๖๑	๔๘๖	๔๖๑	๔๘๖	๔๖๑	๔๘๖
๑๖	บ้านสุขวัฒนา	๒๑๙	๒๑๙	๒๒๓	๒๒๑	๒๒๐	๒๒๐	๒๓๓	๒๒๒	๒๓๓	๒๒๒	๒๓๓	๒๒๒
๑๗	บ้านนครลำปาง	๑๒๗	๑๒๓	๑๒๘	๑๒๖	๑๒๘	๑๒๗	๑๒๖	๑๒๙	๑๒๖	๑๒๙	๑๒๖	๑๒๙
๑๘	บ้านสุขสำราญ	๓๔๓	๒๙๙	๓๕๓	๓๐๑	๓๕๐	๓๐๑	๓๕๑	๒๙๗	๓๕๑	๒๙๗	๓๕๑	๒๙๗
รวม		๕,๑๙๕	๕,๒๐๑	๕,๑๙๕	๕,๒๐๗	๕,๑๙๗	๕,๒๐๗	๕,๑๗๖	๕,๒๒๕	๕,๑๗๖	๕,๒๒๕	๕,๑๗๖	๕,๒๒๕
		๑๐,๓๘๖		๑๐,๔๐๒		๑๐,๔๐๔		๑๐,๔๐๑		๑๐,๔๐๑		๑๐,๔๐๑	



### ๓.๒ ช่วงอายุและจำนวนประชากร

ประชากรขององค์การบริหารส่วนตำบลชุมแสง

ประชากร	หญิง	ชาย	ช่วงอายุ
จำนวนประชากรเยาวชน	๑,๒๕๙	๑,๒๗๒	อายุต่ำกว่า ๑๘ ปี
จำนวนประชากร	๓,๒๒๐	๓,๓๑๒	อายุ ๑๘-๖๐ ปี
จำนวนประชากรผู้สูงอายุ	๗๒๘	๖๑๓	อายุมากกว่า ๖๐ ปี
<b>รวม</b>	<b>๕,๒๐๗</b>	<b>๕,๑๙๗</b>	<b>ทั้งสิ้น ๑๐,๔๐๑ คน</b>

หมายเหตุ : ข้อมูลจากสำนักทะเบียนอำเภอสตึก

### ๔. สภาพทางสังคม

#### ๔.๑ การศึกษา

#### การศึกษา

ประชาชนในพื้นที่รับผิดชอบขององค์การบริหารส่วนตำบลชุมแสง มีความหลากหลายทางด้านคุณวุฒิ การศึกษา แต่ส่วนใหญ่จะสำเร็จการศึกษาขั้นพื้นฐานในระดับประถมศึกษาและออกมาประกอบอาชีพเพื่อเลี้ยงตนเอง และครอบครัว องค์การบริหารส่วนตำบลชุมแสง มีสถานศึกษา/ศูนย์พัฒนาเด็กเล็ก จำนวน ๑๒ แห่ง แยกเป็น ๓ ระดับ ดังนี้

ก. ระดับก่อนประถมศึกษา ๕ แห่ง คือ

- ศูนย์พัฒนาเด็กเล็กบ้านตามา ตั้งอยู่วัดบ้านตามา หมู่ที่ ๑
- ศูนย์พัฒนาเด็กเล็กวัดโคกสิงห์ ตั้งอยู่วัดบ้านโคกสิงห์ หมู่ที่ ๔
- ศูนย์พัฒนาเด็กเล็กวัดศิริมงคลเสม็ด ตั้งอยู่วัดศิริมงคล บ้านเสม็ด หมู่ที่ ๕
- ศูนย์พัฒนาเด็กเล็กวัดสระกุด(โนนจำปา) ตั้งอยู่วัดบ้านสระกุด หมู่ที่ ๗
- ศูนย์พัฒนาเด็กเล็กวัดบ้านหนองหัวควาย ตั้งอยู่วัดบ้านหนองหัวควาย หมู่ที่ ๙

#### ข้อมูลการจัดการศึกษาศูนย์พัฒนาเด็กเล็กขององค์กรปกครองส่วนท้องถิ่น

ศูนย์พัฒนาเด็กเล็ก	เป็นศูนย์ฯถ่ายโอน	จำนวนครูผู้ดูแลเด็ก	จำนวนเด็ก
ศูนย์พัฒนาเด็กเล็กบ้านตามา	พัฒนาชุมชน	๔	๕๖
ศูนย์พัฒนาเด็กเล็กวัดโคกสิงห์	ศาสนา	๔	๔๗
ศูนย์พัฒนาเด็กเล็กวัดศิริมงคลเสม็ด	ศาสนา	๒	๔๒
ศูนย์พัฒนาเด็กเล็กวัดสระกุด (โนนจำปา)	ศาสนา	๔	๓๙
ศูนย์พัฒนาเด็กเล็กวัดบ้านหนองหัวควาย	ศาสนา	๒	๑๔
ศูนย์พัฒนาเด็กเล็กบ้านโนนแดง	จัดตั้งเอง	๑	๒๓
ศูนย์พัฒนาเด็กเล็กบ้านชุมแสง	จัดตั้งเอง	๕	๕๗
<b>รวม</b>			<b>๒๕๙</b>

ที่มา : แบบสำรวจข้อมูลจำนวนเด็กศูนย์พัฒนาเด็กเล็ก องค์การบริหารส่วนตำบลชุมแสง ณ วันที่ ๑๗ มิถุนายน ๒๕๖๒

ข. ระดับประถมศึกษาสังกัดรัฐ ๖ แห่ง คือ

- โรงเรียนบ้านตามา (อนุบาล.๑ - ป.๖)
- โรงเรียนบ้านชุมแสง (อนุบาล ๑ - ม.๓)
- โรงเรียนบ้านโคกสิงห์ (อนุบาล.๑ - ม.๓)
- โรงเรียนบ้านสระกุด (อนุบาล.๑ - ม.๓)
- โรงเรียนบ้านหนองหัวควาย (อนุบาล.๑ - ป.๖)
- โรงเรียนบ้านเสม็ด (อนุบาล.๑ - ป.๖)

ตั้งอยู่บ้านตามา หมู่ที่ ๑

ตั้งอยู่บ้านชุมแสง หมู่ที่ ๒

ตั้งอยู่บ้านโคกสิงห์ หมู่ที่ ๔

ตั้งอยู่บ้านสระกุด หมู่ที่ ๗

ตั้งอยู่บ้านหนองหัวควาย หมู่ที่ ๙

ตั้งอยู่บ้านเสม็ด หมู่ที่ ๕

## ข้อมูลนักเรียนในสังกัดสำนักงานคณะกรรมการการศึกษาขั้นพื้นฐาน (สพฐ.) ปกติ

ที่	ชื่อสถานศึกษา	ระดับชั้น											รวม	
		อ.๑	อ.๒	อ.๓	ป.๑	ป.๒	ป.๓	ป.๔	ป.๕	ป.๖	ม.๑	ม.๒		ม.๓
๑	โรงเรียนบ้านตามา	๒๓	๒๓	-	๒๕	๒๗	๓๑	๑๖	๑๕	๒๔	-	-	-	๑๘๔
๒	โรงเรียนบ้านชุมแสง	-	๓๐	๒๖	๓๑	๔๐	๒๙	๒๗	๓๒	๔๓				๒๕๘
๓	โรงเรียนบ้านโคกสิงห์	-	๙	๑๔	๑๓	๑๗	๑๙	๑๕	๑๒	๑๔				๑๑๓
๔	โรงเรียนบ้านสระกุด	-	๑๓	๑๕	๒๕	๑๕	๑๐	๑๗	๑๘	๑๒				๑๒๕
๕	โรงเรียนบ้านหนองหัวควาย	-	๑๐	๘	๙	๙	๘	๑๑	๑๒	๑๓	-	-	-	๘๐
๖	โรงเรียนบ้านเสม็ด	-	๒๓	๑๔	๑๙	๑๗	๒๑	๑๕	๑๕	๓๐	-	-	-	๑๕๔
	รวม	๒๓	๑๐๘	๗๗	๑๒๒	๑๒๕	๑๑๘	๑๐๑	๑๐๔	๑๓๖				๙๑๔

ที่มา : แบบสำรวจข้อมูลจำนวนเด็กนักเรียนระดับชั้นประถม องค์การบริหารส่วนตำบลชุมแสง ณ วันที่ ๑๗ มิถุนายน ๒๕๖๒

ค. ระดับมัธยมศึกษาสังกัดรัฐ ๑ แห่ง คือ

- โรงเรียนสมเสมีตวิทยา (ม.๑ - ม.๖) ตั้งอยู่บ้านเสมีต หมู่ที่ ๕

จำนวนนักเรียนแยกตามระดับชั้น ดังนี้

โรงเรียน	ระดับชั้น						รวม
	ม.๑	ม.๒	ม.๓	ม.๔	ม.๕	ม.๖	
โรงเรียนสมเสมีตวิทยา	๓๙	๔๐	๔๑	๒๙	๑๘	๑๓	๑๘๐

ที่มา : แบบสำรวจข้อมูลจำนวนเด็กนักเรียนระดับชั้นมัธยม องค์การบริหารส่วนตำบลชุมแสง ณ วันที่ ๑๐ มิถุนายน ๒๕๕๙

รายชื่อโรงเรียนและรายชื่อผู้อำนวยการโรงเรียนทุกแห่งในเขตพื้นที่รับผิดชอบตำบลชุมแสง

โรงเรียน	ผู้อำนวยการ
โรงเรียนสมเสมีตวิทยา	นางสาววรินทร์ ปัดกอง
โรงเรียนบ้านตามา	นางวราพร พนิตรัตน์
โรงเรียนบ้านชุมแสง	นายชวลิต ชูทรัพย์
โรงเรียนบ้านโคกสิงห์	นายธนากร การะวิโก
โรงเรียนบ้านสระกุด	นางเบญจวรรณ อุไรรัตน์
โรงเรียนบ้านหนองหัวควาย	นางสาวกรรณิกา พันญเทพ
โรงเรียนบ้านเสมีต	นายอนุชา สีหาวัฒน์

#### ๔.๒ สาธารณสุข

โรงพยาบาลส่งเสริมสุขภาพตำบล จำนวน ๒ แห่ง

๑. โรงพยาบาลส่งเสริมสุขภาพตำบลบ้านชุมแสง ตั้งอยู่ที่ บ้านชุมแสง หมู่ที่ ๒

๒. โรงพยาบาลส่งเสริมสุขภาพตำบลบ้านโนนสมบูรณ์ ตั้งอยู่ที่ บ้านโนนสมบูรณ์ หมู่ที่ ๑๑

ลำดับที่	โรคที่ต้องเฝ้าระวังทางด้านระบาดวิทยา	ผู้ป่วย (ราย)	ผู้เสียชีวิต (ราย)
๑	โรคฉี่หนู	-	-
๒	โรคไข้เลือดออก	-	-
๓	โรคปอดบวม	-	-
๔	โรคตาแดง	-	-
๕	โรคคางทูม	-	-
๖	โรคไข้หวัดใหญ่	-	-
๗	โรคมือเท้าปาก	-	-
๘	โรคอีสุกอีใส	-	-

### ๔.๓ อาชญากรรม

องค์การบริหารส่วนตำบลไม่มีเหตุอาชญากรรมเกิดขึ้น มีแต่เหตุการณ์ลักขโมยทรัพย์สินประชาชน จากการสำรวจข้อมูลส่วนมากครัวเรือนมีการป้องกันอุบัติภัยอย่างถูกวิธี มีความปลอดภัยในชีวิตและทรัพย์สิน ปัญหาอุบัติเหตุทางถนน องค์การบริหารส่วนตำบลแก้ไขปัญหาดูแลด้วยการติดตั้งสัญญาณไฟกระพริบเตือนทางร่วมทางแยก ทางโค้งอันตรายและลูกศรบอกทาง รวมทั้งได้ตั้งจุดตรวจ จุดสกัด จุดบริการ ในช่วงเทศกาลที่มีวันหยุดหลายวันเพื่ออำนวยความสะดวกให้กับประชาชน แต่ปัญหาที่พบบ่อยเป็นประจำคือการทะเลาะวิวาทของกลุ่มวัยรุ่นโดยเฉพาะสถานที่จัดงานดนตรี งานมหรสพ เป็นปัญหาที่ชุมชนได้รับผลกระทบ ผลเสียหายอย่างมาก การแก้ไขปัญหาคือการแจ้งเตือนให้ผู้ปกครองดูแลบุตรหลานของตน ประชาสัมพันธ์ให้ทราบถึงผลกระทบ ผลเสียหาย และโทษที่ได้รับจากการเกิดเหตุทะเลาะวิวาท การขอความร่วมมือ การขอความร่วมมือไปยังผู้นำ การขอกำลังจาก ตำรวจ ผู้นำ อปพร. เพื่อระงับเหตุไม่ให้เกิดความรุนแรง แต่จะไม่ให้เกิดขึ้นเลยยังเป็นปัญหาที่ปัจจุบันยังไม่สามารถที่จะแก้ไขได้เลย ทั้งที่มีการร่วมมือกันหลายฝ่าย เป็นเรื่องที่ทางองค์การบริหารส่วนตำบลจะต้องหาวิธีที่จะแก้ไขปัญหให้กับประชาชนต่อไปตามอำนาจหน้าที่ที่สามารถดำเนินการได้

### ๔.๔ ยาเสพติด

ปัญหายาเสพติดในชุมชนองค์การบริหารส่วนตำบล จากการที่ทางสถานีตำรวจภูธรได้แจ้งให้องค์การบริหารส่วนตำบลทราบนั้นพบว่าในเขตตำบลมีผู้เสพยาเสพติด แต่เมื่อเทียบกับชุมชนอื่นถือว่าน้อยและยังไม่พบผู้ค้า เหตุผลก็เนื่องมาจากได้รับความร่วมมือทางผู้นำหมู่บ้าน ประชาชน หน่วยงานที่ช่วยกันสอดส่องดูแลอยู่เป็นประจำ การแก้ไขขององค์การบริหารส่วนตำบลสามารถทำได้เฉพาะตามอำนาจหน้าที่เท่านั้น เช่น การรณรงค์ การประชาสัมพันธ์ การแจ้งเบาะแส การฝึกอบรมให้ความรู้ อดหนุนงบประมาณให้ทางหน่วยงานสถานีตำรวจ และทางอำเภอเกี่ยวกับเรื่องยาเสพติดมาตลอด

### ๔.๕ การสังคมสงเคราะห์

อบต.ชุมแสง ได้ดำเนินการด้านสังคมสงเคราะห์ ดังนี้

- (๑) ดำเนินการจ่ายเบี้ยยังชีพให้กับผู้สูงอายุ ผู้พิการ และผู้ป่วยเอดส์
- (๒) รับลงทะเบียนและประสานโครงการเงินอุดหนุนเพื่อการเลี้ยงดูเด็กแรกเกิด
- (๓) ประสานการทำบัตรผู้พิการ
- (๔) ดำเนินการโครงการฝึกอบรมทักษะอาชีพให้กับประชาชนทั่วไป
- (๕) ดำเนินโครงการสงเคราะห์ครอบครัวผู้ยากไร้ที่ตกเกณฑ์ จปฐ.
- (๖) ดำเนินโครงการสร้างและซ่อมที่อยู่อาศัยให้กับผู้ยากไร้ รายได้น้อย ผู้ด้อยโอกาสไร้ที่พึ่ง
- (๗) อุดหนุนกองทุนสวัสดิการชุมชน
- (๘) ประสานการให้ความช่วยเหลือของจังหวัด อำเภอ หน่วยงานต่างๆ ที่ให้การสนับสนุน

## ๕. ระบบบริการพื้นฐาน

ในเขต อบต.ชุมแสง มีระบบบริการพื้นฐาน ดังนี้

### ๕.๑ การคมนาคมขนส่ง (ทางบก,ทางน้ำ,ทางราง ฯลฯ )

ในเขต อบต.มีเส้นทางคมนาคมในพื้นที่อบต. ที่เป็นถนนคอนกรีตเสริมเหล็ก ร้อยละ ๗๐ เป้าหมายคือต้องการให้ได้มากกว่านี้หรือร้อยละ ๑๐๐ โดยผู้บริหารมีนโยบายที่จะดำเนินการก่อสร้างถนนคอนกรีตเสริมเหล็กทุกสาย ปัญหาคือ อบต. ไม่สามารถดำเนินการได้เนื่องจากพื้นที่ยังไม่เป็นที่สาธารณะ จะดำเนินการได้ก็ต้องเมื่อต้องเป็นที่สาธารณะ ปัจจุบัน อบต. มีเส้นทางคมนาคม ดังนี้

#### (๑) การคมนาคม การจราจร

แผนพัฒนาท้องถิ่น (พ.ศ.๒๕๖๑ - ๒๕๖๔)

องค์การบริหารส่วนตำบลชุมแสง อำเภอสตึก จังหวัดบุรีรัมย์



เส้นทางคมนาคมที่ใช้ติดต่อในเขต อบต. และพื้นที่ใกล้เคียงมีดังนี้

#### ๑.๑) ทางหลวงแผ่นดิน

- หมายเลข ๒๓๗๘ สายสตึก - จอมพระ

#### ๑.๒) การจัดการขนส่งมวลชน ประกอบด้วย

- ไม่มี

#### ๑.๓) ถนน

- ถนนในความรับผิดชอบของอบต.ชุมแสง จำนวน ๔๗ สาย
- ลาดยาง สายโคกสิงห์ - ชุมแสง ระยะทาง ๒.๔๐ กม.
- ถนนคอนกรีต จำนวน ๑๓๘ สาย ระยะทาง ๗,๘๓๘- กม.
- ลูกรัง จำนวน ๗ สาย ระยะทาง ๑๒ กม.

### ๕.๒ การไฟฟ้า

การขยายเขตไฟฟ้า ปัจจุบันมีไฟฟ้าใช้ทุกครัวเรือน คิดเป็น ๑๐๐ เปอร์เซ็นต์ ปัญหาคือไฟฟ้าส่องสว่างทางหรือที่สาธารณะยังไม่สามารถดำเนินการครอบคลุมพื้นที่ได้ทั้งหมด เนื่องจากพื้นที่ที่มีความต้องการให้ติดตั้งไฟฟ้าส่องสว่างนั้นยังไม่เป็นที่สาธารณะ อบต.ชุมแสง จึงไม่สามารถดำเนินการได้เช่นเดียวกับถนน การแก้ปัญหาคือ ประสานความร่วมมือกันหลายๆ ฝ่าย เพื่อที่จะทำความเข้าใจกับประชาชนในพื้นที่และวิธีการที่จะดำเนินการแก้ไขอย่างไร ทั้งนี้ อบต.ชุมแสง ก็ได้ตั้งงบประมาณในส่วนนี้ไว้แล้ว และได้แจ้งประชาสัมพันธ์ให้ประชาชนได้รับทราบถึงเหตุผลเพื่อที่จะได้ช่วยกันแก้ไขปัญหาให้กับชุมชน ปัจจุบันในเขตอบต.ชุมแสง มีไฟฟ้าใช้ ดังนี้

- มีไฟฟ้าใช้ จำนวน ๒,๖๓๘ ครัวเรือน
- ไม่มีไฟฟ้าใช้ จำนวน - ครัวเรือน

### ๕.๓ การประปา

องค์การบริหารส่วนตำบลชุมแสง ไม่มีกิจการประปาแต่ละหมู่บ้านได้บริหารจัดการเอง และทุกหมู่บ้านสามารถให้บริการได้ครอบคลุมทุกหลังคาเรือน คิดเป็น ๑๐๐ เปอร์เซ็นต์ แต่จะมีปัญหาในปีที่ผ่านมาบางหมู่บ้านที่เกิดปัญหาภัยแล้ง ซึ่งทางองค์การบริหารส่วนตำบลชุมแสงได้แก้ไขปัญหาโดยนารถบรรทุกน้ำจากสระน้ำบ้านโนนสมบูรณ์ไปให้ประชาชนที่ได้รับปัญหาจากภัยแล้ง

### ๕.๔ โทรศัพท์

ปัจจุบันในพื้นที่องค์การบริหารส่วนตำบลชุมแสง ไม่มีโทรศัพท์สาธารณะ เนื่องจากประชาชนได้นิยมใช้โทรศัพท์ส่วนบุคคลแทน ซึ่งสามารถติดต่อสื่อสารได้รวดเร็ว และสามารถใช้ระบบอินเทอร์เน็ตได้ เช่น โทรศัพท์มือถือ สำหรับสถานที่ราชการ ยังคงใช้ระบบโทรศัพท์พื้นฐานในการติดต่อสื่อสาร ใช้อยู่

### ๕.๕ ไปรษณีย์หรือการสื่อสารหรือการขนส่ง และวัสดุ ครุภัณฑ์

องค์การบริหารส่วนตำบลชุมแสง ไม่มีไปรษณีย์ แต่มีบริการไปรษณีย์จากไปรษณีย์ประจำอำเภอ ซึ่งมี จำนวน ๑ แห่ง ให้บริการ เวลา ๐๘.๐๐ - ๑๖.๐๐ น. ในวันจันทร์ - เสาร์ (วันเสาร์ครึ่งวัน) หยุดวันอาทิตย์ - มีหอกระจายข่าวประจำหมู่บ้านมีครบทั้ง ๑๘ หมู่บ้าน

- มีบริการให้ใช้อินเทอร์เน็ตฟรี ที่สำนักงานองค์การบริหารส่วนตำบลชุมแสง
- องค์การบริหารส่วนตำบลชุมแสง มีวัสดุ ครุภัณฑ์ในการปฏิบัติหน้าที่ แต่ก็มีบางรายการที่ยังขาดแคลนเนื่องจากมีงบประมาณไม่เพียงพอ วัสดุ ครุภัณฑ์ต่างๆ นั้นมีไว้สำหรับการปฏิบัติหน้าที่

ของเจ้าหน้าที่องค์การบริหารส่วนตำบลชุมแสง ในการดำเนินภารกิจบริการสาธารณะเพื่อประโยชน์ของประชาชนเท่านั้น แต่หากประชาชนเดือดร้อน หรือหน่วยงานอื่นเดือนร้อน ก็สามารถมายืมใช้ได้

## ๖. ระบบเศรษฐกิจ

### ๖.๑ การเกษตร

#### ข้อมูลทางเศรษฐกิจ/อาชีพ (บางครอบครัวมีหลายอาชีพ)

ประชากรในเขตองค์การบริหารส่วนตำบลชุมแสง ส่วนใหญ่ประกอบอาชีพทำนาเป็นอาชีพหลักและประชากรที่ว่างจากการทำนามักจะประกอบรับจ้างทั่วไป นอกจากนี้ยังมีอาชีพรับราชการเป็นบางส่วนอีกส่วนหนึ่งมีการอพยพไปทำงานที่กรุงเทพฯ หรือในตัวเมืองเนื่องจากประสบปัญหาเศรษฐกิจตกต่ำการหางานต่างถิ่นเลื่องงาน ส่งผลให้ประชากรอยู่ในพื้นที่น้อย

⇒ อาชีพทำการเกษตร	จำนวน	๒,๑๔๘	ครัวเรือน
⇒ อาชีพทำสวน/ทำไร่	จำนวน	-	ครัวเรือน
⇒ อาชีพเลี้ยงสัตว์	จำนวน	-	ครัวเรือน
⇒ อาชีพรับจ้าง	จำนวน	๒๓๗	ครัวเรือน
⇒ อาชีพรับราชการ	จำนวน	๑๑๐	ครัวเรือน
⇒ อาชีพอื่นๆ	จำนวน	๔๑	ครัวเรือน

ที่มา : แผนชุมชนระดับตำบลฉบับบูรณาการ ปรับปรุงครั้งที่ ๑/๒๒๒๙

#### รายได้ของประชากร

- ☞ ครัวเรือนที่มีรายได้สูงกว่า ๒๓,๐๐๐ บาท/คน/ปี จำนวน ๒,๔๑๗ ครัวเรือน
- ☞ ครัวเรือนที่มีรายได้ต่ำกว่า ๒๓,๐๐๐ บาท/คน/ปี จำนวน ๑๕ ครัวเรือน
- ☞ รายได้เฉลี่ยของประชากรของหมู่บ้าน จำนวน ๓๔,๙๑๙.๗๑ บาท/คน/ปี

ที่มา : แผนชุมชนระดับตำบลฉบับบูรณาการ ปรับปรุงครั้งที่ ๑/๒๕๕๙

### ๖.๒ การประมง

- (ในเขตตำบลชุมแสง ไม่มีการประมง)

### ๖.๓ การปศุสัตว์

การปศุสัตว์ในเขตองค์การบริหารส่วนตำบลชุมแสง เป็นการประกอบกิจการในลักษณะเลี้ยงในครัวเรือนเป็นอาชีพหลักและอาชีพเสริม เช่น การเลี้ยงไก่ เป็ด โค สุกร กระบือ เพื่อจำหน่ายและบริโภคเองในครัวเรือน

### ๖.๔ การบริการ

. บ้านเช่า จำนวน ๑ แห่ง

### ๖.๕ การท่องเที่ยว

ในเขตตำบลชุมแสง ไม่มีแหล่งท่องเที่ยว แต่ได้ส่งเสริมการท่องเที่ยวให้เกิดขึ้นในชุมชน เช่น การจัดงานประเพณีต่างๆ การจัดสร้างสวนสาธารณะสำหรับใช้พักผ่อนหย่อนใจ

### ๖.๖ อุตสาหกรรม

๑. โรงงาน	จำนวน	๓	แห่ง
๒. โรงสีขนาดเล็ก	จำนวน	๒๔	แห่ง

### ๖.๗ การพาณิชย์และกลุ่มอาชีพ

แผนพัฒนาท้องถิ่น (พ.ศ.๒๕๖๑ - ๒๕๖๔)  
องค์การบริหารส่วนตำบลชุมแสง อำเภอเสด็จ จังหวัดบุรีรัมย์

**การพาณิชย์**

๑. สถานีบริการน้ำมัน	จำนวน ๔ แห่ง
๒. ร้านเสริมสวย	จำนวน ๓ แห่ง
๓. ร้านค้าต่างๆ	จำนวน ๙๖ แห่ง
๔. ร้านอินเทอร์เน็ต	จำนวน ๒ แห่ง
๕. ฟาร์มหมู	จำนวน ๔ แห่ง
๕. ร้านซ่อมรถยนต์/รถจักรยานยนต์	จำนวน ๕ แห่ง
๗. เสาโทรศัพท์	จำนวน ๓ แห่ง
๘. ร้านเสริมสวย	จำนวน ๓ แห่ง
๙. ร้านตัดผม	จำนวน ๑ แห่ง
๑๐. ปั้มน้ำมัน	จำนวน ๔ แห่ง
๑๑. ร้านอินเทอร์เน็ต	จำนวน ๒ แห่ง

ที่มา : สมุดคัมภีร์โรงเรียนและที่ดิน ณ เดือน มิถุนายน พ.ศ. ๒๕๖๒

**กลุ่มอาชีพ**

มีกลุ่มอาชีพ จำนวน ๒ กลุ่ม

๑. กลุ่มจักสาน ทอเสื่อกก
๒. กลุ่มทอผ้า

**๖.๘ แรงงาน**

จากการสำรวจข้อมูลพื้นฐานพบว่า ประชากรที่มีอายุ ๑๕ - ๖๐ ปี อยู่ในกำลังแรงงาน ร้อยละ ๙๕ เมื่อเทียบกับอัตราส่วนกับจังหวัด ร้อยละ ๗๓.๙๙ ซึ่งสูงกว่ามาก แต่ค่าแรงในพื้นที่ต่ำกว่าระดับจังหวัด โดยเฉพาะแรงงานด้านการเกษตร ประชากรอายุระหว่าง ๒๕ - ๕๐ ปี บางส่วนไปรับจ้างทำงานนอกพื้นที่ รวมทั้งแรงงานที่ไปทำงานต่างประเทศ ปัญหาที่พบคือ ประชากรต้องไปทำงานนอกพื้นที่ในเมืองที่มีโรงงานอุตสาหกรรม บริษัท ห้างร้านใหญ่ๆ เพราะในพื้นที่ไม่มีโรงงานอุตสาหกรรมที่มีการจ้างแรงงานเยอะ เพราะพื้นที่ส่วนมากเป็นที่อยู่อาศัย ปัญหานี้ยังไม่สามารถแก้ไขได้

**๗. ศาสนา ประเพณี วัฒนธรรม****๗.๑ การนับถือศาสนา**

- ผู้ที่นับถือศาสนาพุทธ ร้อยละ ๙๙
- วัด ๑๐ แห่ง

**๗.๒ ประเพณีและงานประจำปี****ประเพณีที่สำคัญของชุมชน ได้แก่**

- |                                      |                               |
|--------------------------------------|-------------------------------|
| - ประเพณีทำบุญข้าวจี เดือนกุมภาพันธ์ | - บุญกฐิน เดือนพฤศจิกายน      |
| - บุญเบิกบ้าน เดือนมิถุนายน          | - ลอยกระทง เดือนพฤศจิกายน     |
| - บุญมหาชาติ เดือนมีนาคม             | - ประเพณีโฌนตา เดือนตุลาคม    |
| - บุญบั้งไฟ เดือนพฤษภาคม             | - (ไหว้บรรพบุรุษ) เดือนตุลาคม |
| - ประเพณีเข้าพรรษา เดือนกรกฎาคม      | - สงกรานต์ เดือนเมษายน        |
| - ออกพรรษา เดือนตุลาคม               |                               |

แผนพัฒนาท้องถิ่น (พ.ศ.๒๕๖๑ - ๒๕๖๔)

องค์การบริหารส่วนตำบลชุมแสง อำเภอเสด็จ จังหวัดบุรีรัมย์

### ภูมิปัญญาท้องถิ่น/ปราชญ์ชาวบ้าน ได้แก่

บ้านตามา หมู่ที่ ๑ นายเป้า ชีรัมย์ นายช่วย ชีรัมย์

บ้านสระกุด หมู่ที่ ๗ นายแก้ว ประเสริฐศรี

บ้านหนองหัวควาย หมู่ที่ ๙ นายสมัย จำเริญ นายช่วย บุตรศรีเมือง ชำนาญด้าน

ยาสมุนไพร และสานแห บ้านห้วยน้อย หมู่ที่ ๑๐ นายยง สุขจิตร

บ้านสว่างพัฒนา หมู่ที่ ๑๔ นางวันทอง จวงพลงาม ชำนาญด้านจักสาน

บ้านแสงเจริญ หมู่ที่ ๑๕ นางเวิน กระแสโสม ชำนาญด้านทอผ้า/เสื่อกก

บ้านสุขสำราญ หมู่ที่ ๑๘ นายดุม พรมนัส ชำนาญด้านทอผ้า

### ๗.๓ ภูมิปัญญาท้องถิ่น ภาษาถิ่น

**ภูมิปัญญาท้องถิ่น** ประชาชนในเขต ออบต.ชุมแสง ได้อนุรักษ์ภูมิปัญญาท้องถิ่น ได้แก่ วิธีการทำเครื่องจักสานใช้สำหรับในครัวเรือน วิธีการเลี้ยงไหมและการทอผ้าไหม วิธีการทอเสื่อจากต้นกก และวิธีการจับปลาธรรมชาติ

ภาษาถิ่น ภาษาอีสาน ภาษาเขมร ภาษาส่วย

### ๗.๔ สินค้าพื้นเมืองและของที่ระลึก

ประชาชนในตำบลชุมแสง ได้ผลิตของใช้พื้นเมืองขึ้นใช้ในครัวเรือนและเหลือเอาไว้จำหน่ายบ้าง ได้แก่ เสื่อที่ทอจากต้นกก ผ้าไหม เครื่องจักรสานที่ทำจากไม้ไผ่

### ๘. ทรัพยากรธรรมชาติ

**๘.๑ น้ำ** ที่ใช้ในการอุปโภค-บริโภค เป็นน้ำที่ได้จากน้ำฝน และน้ำดิบจากแม่น้ำชี ซึ่งจะต้องนำมาผ่านกระบวนการของระบบประปา สำหรับน้ำใต้ดินมีปริมาณน้อย ไม่สามารถนำขึ้นมาใช้ให้พอเพียงได้ ลำน้ำสายหลัก คือ ลำชี, ห้วยคลองไผ่ และห้วยนกยูง

- ลำชี มีความสมบูรณ์ดี แต่อยู่ที่ต่ำและห่างไกลจากชุมชนและพื้นที่เพาะปลูก

- ห้วยคลองไผ่ บางช่วงตื้นเขิน ถูกบุกรุกริมคลอง หน้าแล้งน้ำแห้งไม่พอใช้

- ห้วยนกยูง ลำห้วยเล็กตื้นเขิน กักเก็บน้ำได้น้อย ถูกบุกรุก

- หนองน้ำชลประทาน กั้นห้วยคลองไผ่ มีประตุน้ำระบายน้ำกักเก็บน้ำเพื่ออุปโภคบริโภค ๓ หมู่บ้าน ตลอด

ทั้งปี

**๘.๒ ป่าไม้** สภาพป่าไม้ในเขตตำบลชุมแสง จะมีพื้นที่ป่าไม้เพียงเล็กน้อย ซึ่งส่วนใหญ่จะขึ้นตามพื้นที่นา

**๘.๓ ภูเขา** ในเขตตำบลชุมแสงไม่มีภูเขา

### ๘.๔ คุณภาพของทรัพยากรธรรมชาติ

ในพื้นที่ของตำบลชุมแสง ส่วนมากเป็นพื้นที่สำหรับเพาะปลูก ที่อยู่อาศัย ร้านค้า สถานประกอบการ ตามลำดับ และมีพื้นที่เพียงเล็กน้อยที่เป็นพื้นที่สาธารณะ ทรัพยากรธรรมชาติในพื้นที่ ก็ได้แก่ ดิน น้ำ ต้นไม้ อากาศที่ไม่มีมลพิษ ปัญหาคือ

- ทรัพยากรน้ำ น้ำเพื่อการอุปโภคบริโภค หน้าแล้งขาดน้ำ น้ำขุ่นมีตะกอน

- น้ำเพื่อการเกษตรส่วนใหญ่ต้องรอฤดูฝน แหล่งน้ำใช้ในการเกษตรไม่เพียงพอ ปัญหาคือ ยังไม่สามารถหาแหล่งน้ำสำหรับการเกษตรได้เพิ่มขึ้น เพราะพื้นที่ส่วนมากเป็นของประชาชน

- น้ำเพื่อการบริโภค ส่วนใหญ่ซื้อน้ำดื่มเอง

- ทรัพยากรป่าไม้ มีป่าไม้เพียงเล็กน้อย ส่วนมากป่าไม้จะเกิดในพื้นที่สวน, ที่นา

แผนพัฒนาท้องถิ่น (พ.ศ.๒๕๖๑ - ๒๕๖๔)

องค์การบริหารส่วนตำบลชุมแสง อำเภอสตึก จังหวัดบุรีรัมย์

- ปัญหาด้านขยะ เมื่อชุมชนแออัดขยะก็มากขึ้น การแก้ไขปัญหา ตำบลชุมแสงได้จัดทำโครงการเพื่อแก้ปัญหาให้กับประชาชนและเป็นไปตามความต้องการของประชาชน เช่น โครงการจัดหาถังขยะรองรับขยะให้ครอบคลุมทั้งพื้นที่ โครงการปลูกต้นไม้ในวันสำคัญต่างๆ ในพื้นที่ของตนเองและที่สาธารณะ รวมทั้งปรับปรุงสภาพภูมิทัศน์ของเมืองให้ร่มรื่นสวยงาม ให้เป็นเมืองน่าอยู่ เป็นที่พักผ่อนหย่อนใจของประชาชน

#### ๙. เศรษฐกิจพอเพียงท้องถิ่น (ด้านการเกษตรและแหล่งน้ำ)

##### ๙.๑ ข้อมูลพื้นฐานของหมู่บ้านหรือชุมชน

ในเขตตำบลชุมแสง มีการค้าขาย รับจ้าง รับราชการ เป็นพื้นที่ชนบทที่ประกอบอาชีพเกษตรกรรม ประชากรส่วนใหญ่ประกอบอาชีพ รับจ้าง ร้อยละ ๒๒.๗๒ กำลังศึกษา ร้อยละ ๑๙.๔๗ อาชีพงานราชการ ร้อยละ ๑๗.๙๔ และอาชีพค้าขาย ร้อยละ ๑๗.๓๖ ตามลำดับ

##### ๙.๒ ข้อมูลด้านการเกษตร

ผลผลิตทางการเกษตรที่สำคัญ ได้แก่ ข้าว

##### ๙.๓ ข้อมูลด้านแหล่งน้ำทางการเกษตร

แหล่งน้ำที่สำคัญได้แก่ แม่น้ำชี ห้วยคลองไผ่ ห้วยนกยูง

##### ๙.๔ ข้อมูลด้านแหล่งน้ำกิน น้ำใช้ (หรือน้ำเพื่อการอุปโภค บริโภค)

เขตตำบลชุมแสง มีน้ำประปาใช้เองในแต่ยังไม่ทั่วถึงทุกหมู่บ้าน ปัญหาอุปสรรค ปัจจุบันมีน้ำประปาใช้ไม่ครบทุกครัวเรือน

#### สัญลักษณ์ขององค์การบริหารส่วนตำบลชุมแสง

องค์การบริหารส่วนตำบลชุมแสง ได้กำหนดตราสัญลักษณ์ให้มีลักษณะเป็นวงกลม ภายในวงกลมประกอบด้วย



**ทุ่งนา** หมายถึง การประกอบอาชีพของตำบล ซึ่งส่วนใหญ่จะทำนา ข้าวและยังแสดงถึงความอุดมสมบูรณ์ของพื้นที่เกษตรกรรม

**ดวงอาทิตย์ที่เปล่งแสง** หมายถึง ความเจริญรุ่งเรืองของตำบลชุมแสง

**แม่น้ำ** หมายถึง ตำบลชุมแสงอุดมสมบูรณ์ด้วยแหล่งน้ำได้แก่ ลำน้ำชีที่อุดมสมบูรณ์ด้วยสัตว์น้ำนานาชนิด



## ส่วนที่ 2

### ยุทธศาสตร์องค์กรปกครองส่วนท้องถิ่น

#### ๑. ความสัมพันธ์ระหว่างแผนพัฒนาระดับมหภาค

##### ๑.๑ แผนยุทธศาสตร์ชาติ ๒๐ ปี

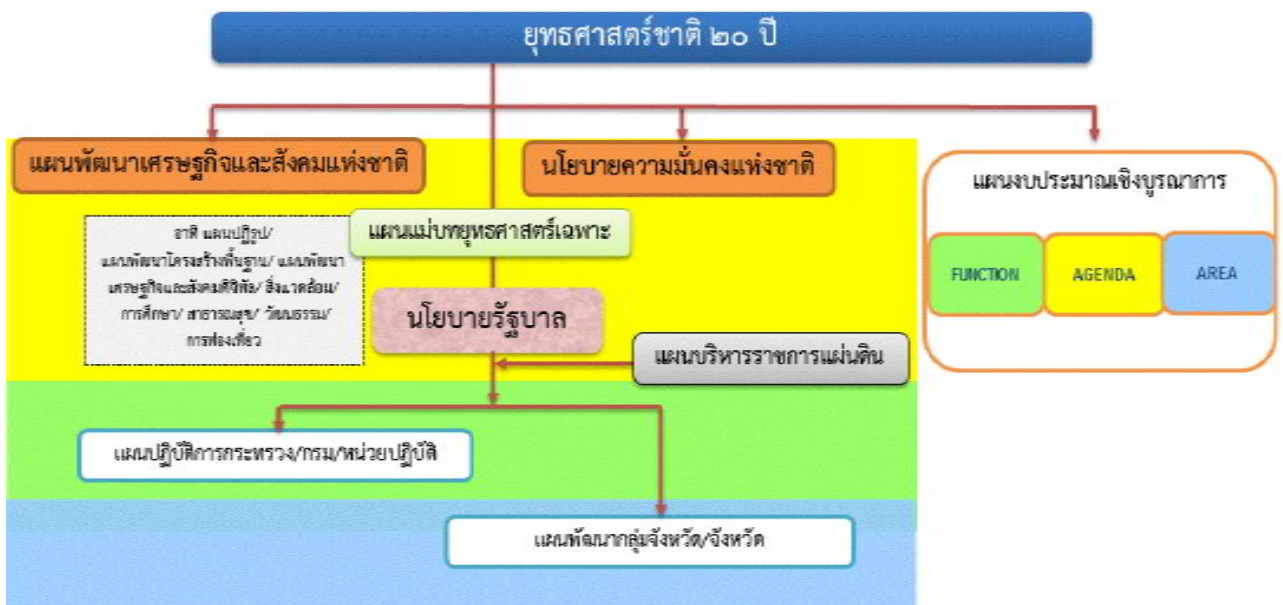
การจัดทำแผนพัฒนาท้องถิ่นสี่ปีของตำบลมีความสัมพันธ์กับแผนยุทธศาสตร์ชาติ ๒๐ ปี โดยมุ่งเน้นเพื่อขับเคลื่อนการพัฒนาประเทศไปสู่ความมั่นคง มั่งคั่ง และยั่งยืน โดยแผนยุทธศาสตร์ชาติ ๒๐ ปี ของประเทศไทยกำลังอยู่ระหว่างการการเสนอร่างกรอบยุทธศาสตร์ชาติต่อที่ประชุมคณะกรรมการจัดทำยุทธศาสตร์ชาติ ซึ่งขณะนี้อยู่ระหว่างการดำเนินการปรับปรุงร่างกรอบยุทธศาสตร์ชาติตามมติที่ประชุมคณะกรรมการจัดทำร่างยุทธศาสตร์ชาติ โดยร่างกรอบยุทธศาสตร์ชาติ ๒๐ ปี (พ.ศ. ๒๕๖๐ - ๒๕๗๙) สรุปย่อได้ ดังนี้

##### ยุทธศาสตร์ชาติ : กรอบการพัฒนาระยะยาว

**เพื่อให้บรรลุวิสัยทัศน์**  
 “ประเทศไทยมีความมั่นคง มั่งคั่ง ยั่งยืน เป็นประเทศพัฒนาแล้ว ด้วยการพัฒนาตามปรัชญาของเศรษฐกิจพอเพียง”  
 นำไปสู่การพัฒนาให้คนไทยมีความสุข และตอบสนองต่อการบรรลุ  
 ซึ่งผลประโยชน์แห่งชาติ ในการที่จะพัฒนาคุณภาพชีวิต สร้างรายได้ระดับสูงเป็นประเทศพัฒนาแล้ว และสร้าง  
 ความสุขของคนไทย **สังคมมีความมั่นคง เสมอภาคและเป็นธรรม** ประเทศสามารถแข่งขันได้ในระบบเศรษฐกิจ



#### ความเชื่อมโยงของยุทธศาสตร์ชาติกับแผนในระดับต่างๆ



## ๑. ความเป็นมา

คณะรัฐมนตรีได้มีมติเมื่อวันที่ ๓๐ มิถุนายน ๒๕๕๘ เห็นชอบให้มีการจัดตั้งคณะกรรมการจัดทำยุทธศาสตร์ชาติ มีอำนาจหน้าที่ในการจัดทำร่างยุทธศาสตร์ชาติระยะ ๒๐ ปี เพื่อใช้ในการขับเคลื่อนการพัฒนาประเทศสู่ความมั่นคง มั่งคั่ง และยั่งยืน และให้เสนอร่างยุทธศาสตร์ชาติระยะ ๒๐ ปี ให้คณะรัฐมนตรีพิจารณาให้ความเห็นชอบเพื่อใช้เป็นกรอบในการดำเนินงานในระยะที่ ๒ ของรัฐบาล (ปี ๒๕๕๘ - ๒๕๕๙) และกรอบการปฏิรูปในระยะที่ ๓ (ปี ๒๕๖๐ เป็นต้นไป) คณะกรรมการจัดทำยุทธศาสตร์ชาติได้แต่งตั้งคณะอนุกรรมการ ๒ คณะ ได้แก่ (๑) คณะอนุกรรมการจัดทำยุทธศาสตร์และกรอบการปฏิรูป เพื่อจัดทำร่างกรอบยุทธศาสตร์ชาติระยะ ๒๐ ปี และ (๒) คณะอนุกรรมการจัดทำแผนปฏิบัติการตามแนวทางการปฏิรูปประเทศเพื่อจัดทำร่างแผนปฏิบัติการตามแนวทางการปฏิรูปประเทศ (Road map) ภายใต้ยุทธศาสตร์ชาติระยะ ๒๐ ปี

คณะอนุกรรมการจัดทำยุทธศาสตร์และกรอบการปฏิรูปได้ดำเนินการยกร่างกรอบยุทธศาสตร์ชาติระยะ ๒๐ ปี ตามแนวทางที่คณะรัฐมนตรีกำหนด โดยได้มีการนำความคิดเห็นและข้อเสนอแนะจากกรรมการจัดทำยุทธศาสตร์ชาติที่มาจากหลายภาคส่วน ได้แก่ ภาครัฐ ภาคเอกชน ภาคการเมือง และ นักวิชาการ รวมถึงได้พิจารณานำข้อคิดเห็นจากสภาปฏิรูปแห่งชาติ และความคิดเห็นจากภาคประชาชนมาเป็นข้อมูลในการยกร่างยุทธศาสตร์ชาติด้วย และได้นำเสนอร่างกรอบยุทธศาสตร์ชาติระยะ ๒๐ ปี ต่อที่ประชุมคณะกรรมการจัดทำยุทธศาสตร์ชาติ ซึ่งขณะนี้อยู่ระหว่างการดำเนินการปรับปรุงร่างกรอบยุทธศาสตร์ชาติ ตามมติที่ประชุมคณะกรรมการจัดทำยุทธศาสตร์ชาติ

ในการดำเนินการขั้นต่อไป คณะกรรมการจัดทำยุทธศาสตร์ชาติจะนำเสนอร่างกรอบยุทธศาสตร์ชาติเพื่อขอความเห็นชอบจากคณะรัฐมนตรีและจะได้มีการรับฟังความคิดเห็นจากประชาชน ก่อนที่จะนำเสนอต่อสภานิติบัญญัติแห่งชาติให้ความเห็นชอบกรอบยุทธศาสตร์ชาติมาใช้เป็นกรอบในการกำหนดทิศทางในการบริหารประเทศภายในเดือนตุลาคม ๒๕๕๙ ซึ่งเป็นช่วงเวลาของการประกาศใช้แผนพัฒนาเศรษฐกิจและสังคมแห่งชาติ ฉบับที่ ๑๒ (ตุลาคม ๒๕๕๙ - กันยายน ๒๕๖๔) นอกจากนี้หน่วยงานต่างๆ จะได้นำแผนพัฒนาเศรษฐกิจและสังคมแห่งชาติ ซึ่งเป็นแผนระยะ ๕ ปี มาถ่ายทอดลงสู่แผนปฏิบัติการระดับกระทรวงและแผนพัฒนารายสาขาในระหว่างที่กลไกการจัดทำยุทธศาสตร์ชาติตามร่างรัฐธรรมนูญฉบับใหม่อยู่ระหว่างการดำเนินการ ซึ่งคาดว่าจะดำเนินการแล้วเสร็จภายในเดือนกรกฎาคม ๒๕๖๐

## ๒. สารสำคัญ

### ๒.๑ สภาพแวดล้อม

ในช่วงทศวรรษที่ผ่านมา กระแสการเปลี่ยนแปลงที่เกิดขึ้นในโลกเป็นไปอย่างรวดเร็วและในหลากหลายมิติทำให้ภูมิทัศน์ของโลกเปลี่ยนแปลงไปอย่างมีนัยสำคัญ โดยก่อให้เกิดโอกาสทั้งในด้านเศรษฐกิจ สังคม สิ่งแวดล้อม เทคโนโลยี และการเมืองของประเทศไทยแต่ขณะเดียวกันท่ามกลางความเปลี่ยนแปลงในด้านต่างๆ ก็มีปัจจัยเสี่ยงและภัยคุกคามที่ต้องบริหารจัดการด้วยความยากลำบากมากขึ้น กระแสทุนนิยมและการเปลี่ยนแปลงภูมิทัศน์เศรษฐกิจของโลกได้ส่งผลให้โครงสร้างเศรษฐกิจของประเทศไทยซึ่งเดิมมีโครงสร้างเศรษฐกิจในระบบ “เกษตรแบบพึ่งตนเอง” ต้องปรับตัวและเปลี่ยนไปเป็นระบบเศรษฐกิจที่ “พึ่งพาอุตสาหกรรมและการส่งออก” การพัฒนาในภาคเกษตรล่าช้ากว่าฐานการผลิตอื่นๆ ที่อาศัยเทคโนโลยีสมัยใหม่มากขึ้นตามลำดับโดยเฉพาะอย่างยิ่งภายใต้อิทธิพลของกระแสโลกาภิวัตน์และความก้าวหน้าอย่างรวดเร็วของเทคโนโลยีสารสนเทศ จึงมีปัญหาคอขวดความเหลื่อมล้ำทางด้านรายได้ระหว่างภาคการเกษตรกับภาคอุตสาหกรรม และระหว่างสังคมในเมืองและชนบทขยายวงกว้างขึ้น และปัญหาคอขวดกระจุกตัวในกลุ่มเกษตรกรรายย่อยและในภาคชนบทรวมทั้งโอกาสในการเข้าถึงข้อมูลข่าวสาร องค์ความรู้ แหล่งทุน และบริการทางสังคมที่มีคุณภาพสำหรับประชาชนที่อยู่ในพื้นที่ห่างไกลก็มีในวงแคบกว่า ในขณะที่การใช้เทคโนโลยีในภาคอุตสาหกรรมและบริการเองก็นับว่ายังอยู่ในกลุ่มประเทศที่ใช้เทคโนโลยีในระดับกลางๆ ซึ่งส่วนใหญ่ไม่สามารถพัฒนาได้เองภายในประเทศ ต้องนำเข้าจากต่างประเทศ โดยรวมประเทศไทยจึงยังใช้วัตถุดิบและแรงงานเข้มข้นในการ

แผนพัฒนาท้องถิ่น (พ.ศ. ๒๕๖๑ - ๒๕๖๔)

องค์การบริหารส่วนตำบลชุมแสง อำเภอเสด็จ จังหวัดบุรีรัมย์

เป็นจุดแข็งในการแข่งขันและขับเคลื่อนการเจริญเติบโตนอกจากนั้น ในอีกด้านหนึ่งการเปลี่ยนแปลงภูมิทัศน์ของโลกและแรงขับเคลื่อนของเทคโนโลยีสมัยใหม่รวมทั้งความเชื่อมโยงอย่างใกล้ชิดของสังคมโลกได้ทำให้เกิดภัยคุกคามและความเสี่ยงด้านอื่นๆ ที่ซับซ้อนขึ้น อาทิ การก่อการร้าย โรคระบาด เครือข่ายยาเสพติดข้ามชาติ และการก่อการร้าย อาชญากรรมข้ามชาติในรูปแบบต่างๆ ขณะที่การเปลี่ยนแปลงภูมิอากาศโลกก็มีความผันผวนรุนแรงขึ้น ซึ่งล้วนแล้วเป็นความเสี่ยงในการดำรงชีวิตของประชาชน การบริหารจัดการทางธุรกิจ และการบริหารราชการแผ่นดินของภาครัฐ

นอกจากนั้นในช่วงต้นศตวรรษที่ ๒๑ กระแสโลกาภิวัตน์ได้ทำให้ภูมิทัศน์ทางด้านเศรษฐกิจและสังคมของโลกเปลี่ยนแปลงจากเศรษฐกิจสังคมอุตสาหกรรมมุ่งสู่เศรษฐกิจสังคมดิจิทัล ในขณะที่โอกาสทางเศรษฐกิจขยายเพิ่มขึ้น แต่ช่องว่างทางสังคมก็ยิ่งกว้างขึ้นรวมถึงช่องว่างทางดิจิทัล (digital divide) ถ้าหากไม่สามารถลดลงก็จะยิ่งทำให้ความเหลื่อมล้ำทางรายได้และโอกาสทางเศรษฐกิจและสังคมมีความแตกต่างมากขึ้น ประกอบกับในอนาคต ๒๐ ปีข้างหน้าสภาพแวดล้อมทั้งภายในและภายนอกประเทศจะมีการเปลี่ยนแปลงอย่างมีนัยสำคัญในทุกมิติ เจ็อนไซภายนอกที่สำคัญต่อการพัฒนาประเทศไทยในอนาคต ได้แก่ กระแสโลกาภิวัตน์ที่เข้มข้นขึ้นอย่างต่อเนื่องและมีความเสี่ยงและท้าทายต่อการปรับตัวมากขึ้นจากการเคลื่อนย้ายอย่างเสรีและรวดเร็วของผู้คน เงินทุน ข้อมูลข่าวสารองค์ความรู้และเทคโนโลยี และสินค้าและบริการ ขณะเดียวกันการรวมกลุ่มเศรษฐกิจในภูมิภาคนำไปสู่ความเชื่อมโยงทุกระบบในขณะที่ศูนย์รวมอำนาจทางเศรษฐกิจโลกเคลื่อนย้ายมาสู่เอเชียภายใต้สภาพแวดล้อมทางเศรษฐกิจโลกซึ่งในช่วงระยะ ๑๐ ปี ข้างหน้าจะยังคงได้รับผลกระทบจากปัจจัยสำคัญหลายประการทั้งปัญหาต่อเนื่องจากวิกฤติการณ์ทางเศรษฐกิจโลกในช่วงปี ๒๕๕๑ – ๒๕๕๒ และวิกฤติการณ์ในกลุ่มประเทศยูโรโซนที่ทำให้ระดับหนี้สาธารณะในประเทศต่างๆ เพิ่มสูงขึ้นและกลายเป็นความเสี่ยงต่อความยั่งยืนทางการคลัง ขณะที่จะมีผลพวงต่อเนื่องจากการดำเนินมาตรการขยายปริมาณเงินขนาดใหญ่ในสหรัฐฯ ยุโรป และญี่ปุ่น ซึ่งเป็นความเสี่ยงให้เกิดภาวะเงินเฟ้อได้เมื่อเศรษฐกิจฟื้นตัวเต็มที่ รวมทั้งอาจจะมีความผันผวนของการเคลื่อนย้ายเงินทุนระหว่างประเทศ นอกจากนี้การพัฒนาด้านเทคโนโลยีสารสนเทศเข้าสู่จุดอิ่มตัวมากขึ้น ขณะที่การพัฒนาเทคโนโลยีใหม่ที่จะช่วยให้ประสิทธิภาพการผลิตของโลกเพิ่มขึ้นขนานใหญ่และเป็นวงกว้าง เช่น ที่เคยเกิดขึ้นในช่วงการปฏิวัติอุตสาหกรรมยังไม่มีแนวโน้มการก่อตัวที่ชัดเจน แต่ก็มีแนวโน้มของการพัฒนาเทคโนโลยีในรูปแบบใหม่ๆ ที่จะเปิดโอกาสสำหรับการพัฒนาเศรษฐกิจรูปแบบใหม่ๆ ซึ่งภายใต้เงื่อนไขดังกล่าวเศรษฐกิจโลกในช่วง ๑๐ ปี

ข้างหน้ามีแนวโน้มที่จะขยายตัวต่ำกว่าเฉลี่ยร้อยละ ๕.๑ ในช่วง ๕ ปีก่อนวิกฤติเศรษฐกิจโลก (๒๕๔๖ – ๒๕๕๐) สถานการณ์ที่ตลาดโลกขยายตัวช้า แต่ประเทศต่างๆ ขยายกำลังการผลิตเพื่อยกระดับศักยภาพการผลิต การแข่งขันในตลาดโลกจะมีความรุนแรงขึ้น ขณะเดียวกันการลดลงของประชากรไทยในระยะ ๑๐ - ๑๕ ปี ข้างหน้า จะทำให้ขนาดของตลาดในประเทศขยายตัวช้าลง เจ็อนไซดังกล่าวเป็นความเสี่ยงสำหรับอนาคตของเศรษฐกิจไทยในระยะยาวหากประเทศไทยไม่เร่งปรับโครงสร้างเพื่อแก้ปัญหาจุดอ่อนและเสริมจุดแข็งให้สัมฤทธิ์ผล

ในด้านความมั่นคงของโลกก็กำลังก้าวเข้าสู่ช่วงเปลี่ยนผ่านที่สำคัญจากการปรับดุลอำนาจของสหรัฐฯ เพื่อพยายามคงบทบาทผู้นำโลกและเพื่อคานอิทธิพลและบทบาทของจีนและรัสเซียที่เพิ่มมากขึ้นในเอเชียและยุโรปนั้น น่าจะมีผลทำให้บรรยากาศด้านความมั่นคงของโลกในช่วงปี ๒๕๖๐ – ๒๕๗๙ มีลักษณะผสมผสานกันทั้งความร่วมมือและความขัดแย้ง โดยขึ้นอยู่กับปัจจัยผลประโยชน์แห่งชาติทั้งในระดับทวิภาคีและพหุภาคี เป็นองค์ประกอบสำคัญในการกำหนดนโยบายของประเทศและกลุ่มประเทศ สำหรับการเปลี่ยนแปลงด้านเทคโนโลยีอย่างรวดเร็วจะเป็นเงื่อนไขสำคัญสำหรับอนาคตของโลกและประเทศไทยเช่นกัน โดยเฉพาะอย่างยิ่งเทคโนโลยีสมัยใหม่ที่เป็นอัจฉริยะจะกระทบการดำรงชีวิตของคนและทำให้เกิดธุรกิจรูปแบบใหม่ รวมทั้งเกิดการเชื่อมต่อและการบรรจบกันของเทคโนโลยีก้าวหน้าอุตสาหกรรม และผลิตภัณฑ์ ซึ่งประเทศไทยจะต้องลงทุนด้านทรัพยากรมนุษย์และการวิจัยให้สามารถพัฒนาเทคโนโลยีสมัยใหม่ได้ เจ็อนไซการผลิตและการ

บริโภคที่เป็นมิตรกับสิ่งแวดล้อมก็จะเป็นเกณฑ์มาตรฐานที่กดดันให้ประเทศไทยต้องปรับเปลี่ยนไปสู่สังคมสีเขียวโดยการพัฒนาและนำเทคโนโลยีสีเขียวมาใช้ก็จะมีส่วนสำคัญ และช่วยแก้ปัญหาการลดลงของทรัพยากรต่างๆ รวมทั้งน้ำมัน ซึ่งแม้ราคาจะลดลงแต่มีผลกระทบต่อสภาพแวดล้อม จึงต้องผลักดันให้มุ่งสู่การผลิตพลังงานทดแทนในรูปแบบต่างๆ รวมทั้งพืชพลังงานที่อาจจะส่งผลกระทบต่อความมั่นคงทางอาหารของโลก

นอกจากนั้น ยังมีข้อจำกัดและความเสี่ยงสำคัญจากการเข้าสู่สังคมสูงวัยของโลกและภาวะภูมิอากาศเปลี่ยนแปลงผันผวนและภาวะโลกร้อน ทั้งนี้โครงสร้างประชากรโลกที่เข้าสู่สังคมสูงวัย แม้จะส่งผลให้เกิดโอกาสทางธุรกิจใหม่ๆ แต่มีความเสี่ยงให้เกิดการแย่งชิงแรงงานและเงินทุน รวมทั้งมีแรงกดดันต่อการใช้จ่ายงบประมาณด้านสวัสดิการและสาธารณสุขเพิ่มขึ้นในหลายๆ ประเทศกลายเป็นความเสี่ยงด้านการคลังที่สำคัญสำหรับ ภาวะโลกร้อนและการเปลี่ยนแปลงสภาวะภูมิอากาศที่ผันผวนก่อให้เกิดภัยธรรมชาติที่ทวีความรุนแรงมากขึ้นนั้น ก่อให้เกิดต้องมีการปรับเปลี่ยนรูปแบบการดำเนินธุรกิจ การดำรงชีวิต การผลิตและการบริโภคที่เป็นมิตรต่อสิ่งแวดล้อมมากขึ้น ในขณะที่ความพยายามในการกระจายความเจริญและการพัฒนาให้มีความทั่วถึงมากขึ้น ประกอบกับจำนวนประชากรที่เพิ่มขึ้นจะส่งผลให้ความเป็นเมืองเติบโตอย่างต่อเนื่อง ตามมาด้วยการมีข้อกำหนดของรูปแบบและกฎเกณฑ์ที่เกี่ยวข้องกับลักษณะการใช้พื้นที่ และความเป็นมิตรต่อสิ่งแวดล้อม ภายใต้เงื่อนไขการเปลี่ยนแปลงดังกล่าว การยึดถือหลักการบริหารจัดการที่ดีทั้งในภาครัฐและภาคธุรกิจเอกชน การใช้ระบอบประชาธิปไตย และการปฏิบัติให้เป็นไปตามสิทธิมนุษยชนจะเข้มข้นมากขึ้น

สำหรับสถานการณ์และสภาพแวดล้อมภายในประเทศไทยนั้น ผลของการพัฒนาตั้งแต่อดีตถึงปัจจุบันทำให้ประเทศไทยมีระดับการพัฒนาที่สูงขึ้นตามลำดับ โดยถูกจัดอยู่ในกลุ่มประเทศระดับรายได้ปานกลางมาตั้งแต่ปี ๒๕๓๑ และได้ขยับสูงขึ้นมาอยู่ในกลุ่มบนของกลุ่มประเทศระดับรายได้ปานกลางตั้งแต่ปี ๒๕๕๓ และล่าสุดในปี ๒๕๕๗ รายได้ประชาชาติต่อหัวเพิ่มขึ้นเป็น ๕,๗๓๙.๒ ดอลลาร์ สหรัฐ. ต่อปีฐานการผลิตและบริการหลากหลายขึ้น ฐานการส่งออกสินค้าอุตสาหกรรมใหญ่ขึ้นมาก หลายสาขาการผลิตและบริการสามารถแข่งขันและมีส่วนแบ่งในตลาดโลกสูงขึ้นและสร้างรายได้เงินตราต่างประเทศในระดับสูง อาทิ กลุ่มยานยนต์ อิเล็กทรอนิกส์และเครื่องใช้ไฟฟ้า อุตสาหกรรมอาหาร สินค้าเกษตร การท่องเที่ยว และบริการด้านสุขภาพ ฐานเศรษฐกิจที่ใหญ่ขึ้นส่งผลให้การจ้างงานเพิ่มขึ้นเป็น ๓๘.๑ ล้านคนจากประชากรวัยแรงงาน ๓๘.๖ ล้านคน อัตราการว่างงานเฉลี่ยไม่ถึงร้อยละ ๑ ปัญหาความยากจนจึงลดลงตามลำดับจากร้อยละ ๒๐.๐ ในปี ๒๕๕๐ เป็นร้อยละ ๑๐.๙ ในปี ๒๕๕๖ คุณภาพชีวิตดีขึ้นในทุกๆ ระดับ โอกาสการได้รับการศึกษา บริการสาธารณสุข บริการสาธารณะและโครงสร้างพื้นฐานต่างๆ และการคุ้มครองทางสังคม อื่นๆ รวมถึงการเข้าถึงทรัพยากรต่างๆ มีความครอบคลุมและมีคุณภาพดีขึ้นตามลำดับ ในขณะที่เดียวกันประเทศไทยก็มีความเป็นสากลมากขึ้น ความร่วมมือระหว่างประเทศไทยกับนานาชาติทั้งในรูปแบบทวิภาคีและพหุภาคีเพื่อเป็นกลไกและช่องทางในการสนับสนุนการพัฒนาเศรษฐกิจ สังคม และการเมืองของประเทศก็มีความก้าวหน้าไปมาก รวมทั้งกรอบความร่วมมือที่ช่วยทำให้ประเทศไทยสามารถยกระดับมาตรฐานต่างๆ ไปสู่ระดับสากลก็มีความคืบหน้ามากขึ้น

นอกจากนั้น ประสบการณ์ในช่วงวิกฤตเศรษฐกิจและการเงินในปี ๒๕๔๐ - ๒๕๔๑ ได้ส่งผลให้ภาครัฐและภาคเอกชนปรับตัวในการบริหารความเสี่ยงและสร้างภูมิคุ้มกัน ให้ดีขึ้นตามแนวคิดการบริหารจัดการที่ดีอันได้แก่ การดำเนินการที่มีประสิทธิภาพ โปร่งใส รับผิดชอบและตรวจสอบได้อย่างเป็นระบบดีขึ้น มีการกำกับดูแลวินัยทางการเงินการคลังที่กำหนดกรอบของความยั่งยืนทางการเงินการคลังเป็นแนวปฏิบัติที่ดีขึ้น และฐานะการคลังมีความมั่นคงมากขึ้น และฐานะเงินสำรองระหว่างประเทศอยู่ในระดับสูง มีการปรับปรุงในเรื่องกฎหมาย กฎระเบียบต่างๆ ให้มีการดำเนินการอย่างเป็นระบบมากขึ้น มีการสร้างความเป็นธรรมให้กับกลุ่มต่างๆ สามารถคุ้มครองผู้บริโภคและประชาชนจากการถูกเอาเปรียบได้ดีขึ้น ช่วยสร้างบรรยากาศของการแข่งขันในตลาด และสนับสนุนให้การดำเนินธุรกิจในประเทศไทยมีความสะดวกคล่องตัวมากขึ้น

แต่ประเทศไทยก็ยังมีจุดอ่อนในเชิงโครงสร้างหลายด้านทั้งทางเศรษฐกิจ สังคม และการเมือง จุดอ่อนสำคัญของประเทศไทยได้แก่ โครงสร้างประชากรสูงอายุมากขึ้นตามลำดับ แต่คุณภาพคนโดยเฉลี่ยยังต่ำและการออมไม่เพียงพอ ประเทศขาดแคลนแรงงานทั้งในกลุ่มทักษะฝีมือสูงและกลุ่มทักษะฝีมือระดับล่าง ผลิตภาพแรงงานโดยเฉลี่ยยังต่ำ ทั้งระบบเศรษฐกิจมีผลิตภาพการผลิตรวมต่ำ ต้องอาศัยการเพิ่มปริมาณเป็นแรงขับเคลื่อนหลัก ขณะที่โครงสร้างเศรษฐกิจมีสัดส่วนภาคการค้าระหว่างประเทศต่อขนาดของเศรษฐกิจสูงกว่าเศรษฐกิจภายในประเทศมาก จึงมีความอ่อนไหวและผันผวนตามปัจจัยภายนอกเป็นสำคัญ ฐานการผลิตเกษตรและบริการมีผลิตภาพการผลิตต่ำ โดยที่การใช้องค์ความรู้ เทคโนโลยี และนวัตกรรมเพื่อการเพิ่มมูลค่ายังมีน้อย การลงทุนเพื่อการวิจัยและพัฒนาไม่เพียงพอ การวิจัยที่ดำเนินการไปแล้วไม่ถูกนำมาใช้ให้เกิดประโยชน์เชิงเศรษฐกิจและสังคมได้อย่างคุ้มค่า การพัฒนานวัตกรรมมีน้อย สำหรับการดำเนินงานและการบริหารจัดการภาครัฐก็ยังขาดการบูรณาการจึงสิ้นเปลืองงบประมาณ การดำเนินงานเพื่อพัฒนามักขาดความต่อเนื่องประสิทธิภาพต่ำขาดความโปร่งใส และขาดความรับผิดชอบ ขณะที่ปัญหาคอร์รัปชันมีเป็นวงกว้าง การพัฒนาโครงสร้างพื้นฐานและระบบโลจิสติกส์รวมทั้งการบริหารจัดการน้ำยังไม่เป็นระบบโครงข่ายที่สมบูรณ์และล่าช้า การบังคับใช้กฎหมายยังขาดประสิทธิผล และกฎระเบียบต่างๆ ล้าสมัยไม่ทันกับการเปลี่ยนแปลง คนไทยยังมีปัญหาด้านคุณธรรมจริยธรรม ไม่เคารพสิทธิผู้อื่นและไม่ยึดผลประโยชน์ส่วนรวมเป็นสำคัญขณะที่ความเหลื่อมล้ำและความแตกแยกในสังคมไทยยังเป็นปัญหาที่ทำทลายมาก รวมทั้งปัญหาในด้านทรัพยากรธรรมชาติและสิ่งแวดล้อมที่เผชิญกับภาวะขยะล้นเมืองและสิ่งแวดล้อมเสื่อมโทรมลงในทุกด้าน

ทั้งนี้ ปัจจัยและเงื่อนไขภายในประเทศ ที่จะส่งผลกระทบต่ออนาคตการพัฒนาประเทศไทยที่สำคัญ ได้แก่ การเปลี่ยนแปลงโครงสร้างประชากรผู้สูงอายุอย่างสมบูรณ์ ในระยะเวลา ๒๐ ปีต่อจากนี้ไป จะมีนัยยะที่สำคัญยิ่งต่อการพัฒนาประเทศ กำลังคนในวัยเด็กและวัยแรงงานจะลดลง ผู้สูงอายุจะเพิ่มขึ้นอย่างรวดเร็วส่งผลต่อศักยภาพทางเศรษฐกิจของประเทศ รูปแบบการใช้จ่ายการลงทุนและการออม ตลอดจนค่าใช้จ่ายด้านสุขภาพ ความมั่นคงทางสังคมและคุณภาพชีวิตผู้สูงอายุ ขณะเดียวกันประเทศไทยก็เผชิญกับข้อจำกัดด้านทรัพยากร ทั้งด้านแรงงานและทรัพยากรธรรมชาติที่มีนัยยะต่อต้นทุนการผลิตและสภาพแวดล้อมความเป็นอยู่ของประชาชนนอกจากนั้นปัญหาความเหลื่อมล้ำในมิติต่างๆ ก็มีนัยยะต่อการสร้างความสามัคคี สมานฉันท์ในสังคม ข้อจำกัดต่อการยกระดับศักยภาพทุนมนุษย์ ความจำเป็นในการลงทุนเพื่อยกระดับบริการทางสังคมและโครงสร้างพื้นฐานที่มีคุณภาพอย่างทั่วถึง และการปฏิรูปกฎระเบียบและกฎหมายที่ทำให้เกิดความเป็นธรรมและลดความเหลื่อมล้ำ และที่สำคัญเงื่อนไขที่ต้องปรับตัวคือ การแก้ปัญหาความอ่อนแอของการบริหารราชการแผ่นดิน ที่ทำให้จำเป็นต้องเร่งปฏิรูประบอบราชการและการเมืองเพื่อให้เกิดการบริหารราชการที่ดี โครงสร้างที่เป็นจุดอ่อนและการบริหารจัดการที่ขาดประสิทธิภาพและความโปร่งใสดังกล่าว จะส่งผลให้ประเทศไทยยังต้องเผชิญกับแรงกดดันและความเสี่ยงมากขึ้นภายใต้สถานการณ์ที่กระแส โลกาภิวัตน์เข้มข้นขึ้น เป็นโลกไร้พรมแดนอย่างแท้จริง โดยที่การเคลื่อนย้ายของผู้คน สินค้าและบริการ เงินทุน องค์กรความรู้ เทคโนโลยี ข้อมูลและข่าวสารต่างๆ เป็นไปอย่างเสรี ส่งผลให้การแข่งขันในตลาดโลกรุนแรงขึ้นโดยที่ประเทศต่างๆ เร่งผลักดันการเพิ่มผลิตภาพและการพัฒนานวัตกรรมเพื่อการแข่งขัน ขณะเดียวกันความเสี่ยงและข้อจำกัดที่เกิดจากสภาพภูมิอากาศผันผวนรุนแรงต่อการดำเนินธุรกิจและการดำเนินชีวิตของผู้คนก็เพิ่มขึ้น กฎเกณฑ์และกฎระเบียบของสังคมโลกจึงมีความเข้มงวดมากขึ้นทั้งในเรื่องการปลดปล่อยมลพิษ สิทธิมนุษยชน และกฎระเบียบทางการเงิน เป็นต้นเงื่อนไขต่างๆ ดังกล่าวจะเป็นแรงกดดันให้ประเทศไทยต้องปรับตัวและมีการบริหารความเสี่ยงอย่างชาญฉลาดมากขึ้น โดยที่การปรับตัวจะต้องหยั่งรากลึกกลงไปถึงการเปลี่ยนแปลงในเชิงโครงสร้างเพื่อแก้จุดอ่อน และควบคู่ไปกับการสร้างกลไกเชิงรุกให้จุดแข็งของประเทศเป็นประโยชน์สูงสุดแก่ประชาชนส่วนใหญ่ของประเทศ ซึ่งหากไม่สามารถแก้ปัญหาและปฏิรูปให้สัมฤทธิ์ผลได้ในระยะ ๔ - ๕ ปีต่อจากนี้ไป ประเทศไทยจะสูญเสียความสามารถในการแข่งขัน รายได้เฉลี่ยของประชาชนจะไม่สามารถยกระดับ



ให้ดีขึ้นได้ คุณภาพคนโดยเฉลี่ยจะยังต่ำ และปัญหาความเหลื่อมล้ำจะรุนแรงขึ้น รวมทั้งทรัพยากรจะร่อยหรอ เสื่อมโทรมลงไปอีก และในที่สุดการพัฒนาประเทศจะไม่สามารถยั่งยืนไปได้ในระยะยาว

ทั้งนี้ เงื่อนไขในปัจจุบันและแนวโน้มการเปลี่ยนแปลงในอนาคตในทุกมิติจะส่งผลกระทบต่ออนาคตการพัฒนาประเทศไทยอย่างมาก โดยเฉพาะอย่างยิ่งลักษณะในเชิงโครงสร้างทั้งทางเศรษฐกิจและสังคมภายในประเทศทั้งที่เป็นจุดแข็งและเป็นจุดอ่อนที่จะต้องเผชิญและผสมผสานกับปัจจัยภายนอกและก่อให้เกิดทั้งโอกาสและความเสี่ยงในหลากหลายมิติ การที่ประเทศไทยจะสามารถแสวงหาโอกาสจากการพัฒนาของโลกและรับมือกับภัยคุกคามเหล่านี้ได้นั้น จำเป็นจะต้องมีการวิเคราะห์แนวโน้มการเปลี่ยนแปลงในอนาคตอย่างรอบด้านขณะเดียวกันต้องวิเคราะห์ศักยภาพภายในประเทศ เพื่อเตรียมความพร้อมของประเทศต่อการเปลี่ยนแปลงเหล่านั้น โดยที่ประเทศไทย ต้องปฏิรูปและปรับเปลี่ยนอย่างเป็นระบบขนานใหญ่เพื่อให้โครงสร้างทางเศรษฐกิจและสังคมของประเทศเหมาะสมกับภูมิทัศน์ใหม่ของโลกยึดหยุ่นปรับตัวได้เร็ว สามารถรับมือกับความเปลี่ยนแปลงแบบใหม่ได้ และสามารถอาศัยโอกาสจากการเปลี่ยนแปลงบริบทโลกมาสร้างประโยชน์สุขให้กับคนในชาติได้ ไม่ว่าจะเป็นการปรับโครงสร้างเศรษฐกิจและสังคม การลงทุนเพื่อพัฒนาโครงสร้างพื้นฐาน การพัฒนาทรัพยากรมนุษย์ การปรับเปลี่ยนค่านิยมและวัฒนธรรมการดำรงชีวิตการทำงาน และการเรียนรู้ ซึ่งจำเป็นอย่างยิ่งที่จะต้องอาศัยความร่วมมือจากทุกภาคส่วนในการดำเนินการร่วมกันอย่างเป็นเอกภาพมีการจัดลำดับความสำคัญและแบ่งหน้าที่รับผิดชอบอย่างชัดเจนของผู้ที่เกี่ยวข้องกับประเด็นปัญหานั้นๆ ซึ่งการดำเนินการดังกล่าวจะต้องกำหนดเป็นยุทธศาสตร์การพัฒนาประเทศในระยะยาว เพื่อกำหนดวิสัยทัศน์และเป้าหมายการพัฒนาประเทศและกรอบการทำงานของภาคส่วนต่างๆ เพื่อให้ขับเคลื่อนการพัฒนาประเทศไปสู่เป้าหมายที่กำหนดไว้

ดังนั้น จึงจำเป็นต้องกำหนดยุทธศาสตร์ที่เหมาะสมเพื่อแก้ไขจุดอ่อนและเสริมจุดแข็งให้เอื้อต่อการพัฒนาประเทศ เพื่อให้บรรลุซึ่งเป้าหมายการสร้างและรักษาไว้ซึ่งผลประโยชน์แห่งชาติในการที่จะให้ประเทศไทยมีความมั่นคงในทุกด้าน คนในชาติมีคุณภาพชีวิตที่ดีและมั่งคั่ง และประเทศสามารถพัฒนาไปได้อย่างยั่งยืน ทั้งนี้การวิเคราะห์ให้ได้ข้อสรุปเกี่ยวกับจุดแข็ง จุดอ่อน โอกาสและข้อจำกัดรวมทั้งความเสี่ยงของประเทศ จะนำไปสู่การกำหนดตำแหน่งเชิงยุทธศาสตร์และเป้าหมายของประเทศที่ชัดเจนและได้รับการยอมรับร่วมกันในสังคมไทยที่จะส่งผลให้เกิดการผนึกกำลังและระดมทรัพยากรอย่างมีประสิทธิภาพในการขับเคลื่อนการพัฒนาไปในทิศทางที่สอดคล้องกัน การดำเนินการมีบูรณาการและเป็นเอกภาพภายใต้การมองภาพอนาคตของประเทศที่เป็นภาพเดียวกัน

อย่างไรก็ตามในช่วงที่ผ่านมา ประเทศไทยมิได้มีการกำหนดวิสัยทัศน์ประเทศ เป้าหมายและยุทธศาสตร์ของประเทศในระยะยาว การบริหารราชการแผ่นดินของฝ่ายบริหารจึงให้ความสำคัญกับนโยบายพรรคการเมืองหรือนโยบายของรัฐบาลซึ่งเมื่อมีการเปลี่ยนรัฐบาลก็ทำให้การดำเนินนโยบายขาดความต่อเนื่องถือเป็นการสูญเสียโอกาสและสิ้นเปลืองทรัพยากรของประเทศ

ดังนั้น เพื่อเป็นการปฏิรูประบบการบริหารราชการแผ่นดินของประเทศไทยให้มีเป้าหมายการพัฒนาในระยะยาว และเพื่อเป็นการกำหนดให้ฝ่ายบริหารมีความรับผิดชอบที่จะต้องขับเคลื่อนประเทศไปสู่เป้าหมายที่เป็นที่ยอมรับร่วมกันและเป็นเอกภาพ ประเทศไทยจำเป็นต้องมี “ยุทธศาสตร์ชาติ” ซึ่งภายใต้ยุทธศาสตร์ชาติ ประเทศไทยต้องปฏิรูปและปรับเปลี่ยนอย่างเป็นระบบขนานใหญ่ เพื่อให้โครงสร้างทางเศรษฐกิจและสังคมของประเทศเหมาะสมกับภูมิทัศน์ใหม่ของโลกยึดหยุ่นปรับตัวได้เร็ว สามารถรับมือกับความเปลี่ยนแปลงแบบใหม่ได้ และสามารถอาศัยโอกาสจากการเปลี่ยนแปลงบริบทโลกมาสร้างประโยชน์สุขให้กับคนในชาติได้ จะต้องมีการกำหนดวิสัยทัศน์ เป้าหมายของประเทศ และทิศทางในการขับเคลื่อนประเทศให้สอดคล้องกับประเด็นการเปลี่ยนแปลงและความท้าทายต่างๆ ของบริบทโลก และบริบทการพัฒนาภายในประเทศ การ

กำหนดให้มี “ยุทธศาสตร์ชาติ” เพื่อเป็นยุทธศาสตร์ในการพัฒนาประเทศในระยะยาว พร้อมกับการปฏิรูปและการพัฒนาระบบและกลไกการบริหารราชการแผ่นดินในการขับเคลื่อนยุทธศาสตร์ให้สามารถนำไปสู่

การปฏิบัติอย่างจริงจังจะช่วยยกระดับคุณภาพของประเทศไทยในทุกภาคส่วนและนาพาประเทศไทยให้หลุดพ้นหรือบรรเทาความรุนแรงของสภาพปัญหาที่เกิดขึ้นในปัจจุบัน ทั้งปัญหาทางเศรษฐกิจ ปัญหาความเหลื่อมล้ำ ปัญหาการทุจริตคอร์รัปชัน และปัญหาความขัดแย้งในสังคม รวมถึงสามารถรับมือกับภัยคุกคามและบริหารจัดการกับความเสี่ยงที่จะเกิดขึ้นในอนาคต และสามารถเปลี่ยนผ่านประเทศไทยไปพร้อมๆ กับการเปลี่ยนแปลงภูมิทัศน์ใหม่ของโลกได้ซึ่งจะทำให้ประเทศไทยยังคงรักษาบทบาทสำคัญในเวทีโลก สามารถดำรงรักษาความเป็นชาติที่มีความมั่นคงทางเศรษฐกิจ สังคม และวัฒนธรรม และคนไทยในประเทศมีความอยู่ดีมีสุขอย่างถ้วนหน้ากันสาระสำคัญของยุทธศาสตร์ชาติซึ่งคณะกรรมการจัดทำยุทธศาสตร์ชาติกำลังดำเนินการร่างอยู่ในขณะนี้ จะประกอบด้วยวิสัยทัศน์และเป้าหมายของชาติที่คนไทยทุกคนต้องการบรรลุร่วมกันรวมทั้งนโยบายแห่งชาติและมาตรการเฉพาะ ซึ่งเป็นแนวทาง ทิศทางและวิธีการที่ทุกองค์กรและคนไทยทุกคนต้องมุ่งดำเนินการไปพร้อมกันอย่างประสานสอดคล้อง เพื่อให้บรรลุซึ่งสิ่งที่คนไทยทุกคนต้องการ คือประเทศไทยมั่นคง มั่งคั่ง และยั่งยืน ในทุกสาขาของกำลังอำนาจแห่งชาติ อันได้แก่ การเมืองภายในประเทศ การเมืองต่างประเทศ เศรษฐกิจ สังคมจิตวิทยา การทหาร วิทยาศาสตร์และเทคโนโลยีการพลังงาน ทรัพยากรธรรมชาติ และสิ่งแวดล้อม และเทคโนโลยีสารสนเทศและการสื่อสาร

## ๒.๒ วิสัยทัศน์

วิสัยทัศน์ “ประเทศไทยมีความมั่นคง มั่งคั่ง ยั่งยืน เป็นประเทศพัฒนาแล้ว ด้วยการพัฒนาตามหลักปรัชญาของเศรษฐกิจพอเพียง” หรือเป็นคติพจน์ประจำชาติว่า “มั่นคง มั่งคั่ง ยั่งยืน” ทั้งนี้วิสัยทัศน์ดังกล่าวจะต้องสนองต่อผลประโยชน์แห่งชาติ อันได้แก่การมีเอกราช อธิปไตย และบูรณภาพแห่งเขตอำนาจรัฐ การดำรงอยู่อย่างมั่นคง ยั่งยืนของสถาบันหลักของชาติ การดำรงอยู่อย่างมั่นคงของชาติและประชาชนจากภัยคุกคามทุกรูปแบบ การอยู่ร่วมกันในชาติอย่างสันติสุขเป็นปึกแผ่นมีความมั่นคงทางสังคมท่ามกลางพหุสังคม และการมีเกียรติและศักดิ์ศรีของความเป็นมนุษย์ ความเจริญเติบโตของชาติความเป็นธรรมและความอยู่ดีมีสุขของประชาชน ความยั่งยืนของฐานทรัพยากรธรรมชาติสิ่งแวดล้อม ความมั่นคงทางพลังงานและอาหาร ความสามารถในการรักษาผลประโยชน์ของชาติภายใต้การเปลี่ยนแปลงของสภาวะแวดล้อมระหว่างประเทศ และการอยู่ร่วมกันอย่างสันติประสานสอดคล้องกัน ด้านความมั่นคงในประชาคมอาเซียนและประชาคมโลกอย่างมีเกียรติและศักดิ์ศรีไม่เป็นภาระของโลกและสามารถเกื้อกูลประเทศที่มีศักยภาพทางเศรษฐกิจที่ต่อยกว่า

**วิสัยทัศน์ :** “ประเทศไทยมีความมั่นคง มั่งคั่ง ยั่งยืน เป็นประเทศพัฒนาแล้ว ด้วยการพัฒนาตามปรัชญาของเศรษฐกิจพอเพียง”



### ความมั่นคง

- การมีความมั่นคงปลอดภัย จากภัยและการเปลี่ยนแปลงทั้งภายในประเทศ และภายนอกประเทศในทุกระดับ ทั้งระดับประเทศ สังคม ชุมชน ครัวเรือน และปัจเจกบุคคล และมีความมั่นคงในทุกมิติ ทั้งมิติเศรษฐกิจ สังคม สิ่งแวดล้อม และการเมือง
- ประเทศ มีความมั่นคงในเอกราชและอธิปไตย มีสถาบันชาติ ศาสนาพระมหากษัตริย์ที่เข้มแข็งเป็นศูนย์กลางและเป็นที่ยึดเหนี่ยวจิตใจของประชาชน ระบบการเมืองที่มั่นคงเป็นสากลที่นำไปสู่การบริหารประเทศที่ต่อเนื่องและโปร่งใสตามหลักธรรมาภิบาล
- สังคม มีความปรองดองและความสามัคคี สามารถมีกำลังเพื่อพัฒนาประเทศ ชุมชน มีความเข้มแข็ง ครอบครัว มีความอบอุ่น
- ประชาชน มีความมั่นคงในชีวิต มีงานและรายได้ที่มั่นคงพอเพียงกับการดำรงชีวิต มีที่อยู่อาศัยและความปลอดภัยในชีวิตทรัพย์สิน
- ฐานทรัพยากรและสิ่งแวดล้อม มีความมั่นคงของอาหาร ที่ลังงาน และน้ำ



### ความมั่งคั่ง

- ประเทศไทยมีการขยายตัวของเศรษฐกิจอย่างต่อเนื่อง ยกระดับเป็นประเทศในกลุ่มประเทศรายได้สูงความเหลื่อมล้ำของการพัฒนาลดลง ประชากรได้รับผลประโยชน์จากการพัฒนาอย่างเท่าเทียมกันมากขึ้น
- เศรษฐกิจมีความสามารถในการแข่งขันสูง สามารถสร้างรายได้ทั้งจากภายในและภายนอกประเทศ สร้างฐานเศรษฐกิจและสังคมแห่งอนาคต และเป็นจุดสำคัญของการเชื่อมโยงในภูมิภาคทั้งการคมนาคมขนส่ง การผลิต การค้า การลงทุน และการทำธุรกิจ มีบทบาทสำคัญในระดับภูมิภาคและระดับโลก เกิดสายสัมพันธ์ทางเศรษฐกิจและการค้าอย่างมีพลัง
- ความสมบูรณ์ในทุนที่จะสามารถสร้างการพัฒนาต่อเนื่อง ได้แก่ ทุนมนุษย์ ทุนทางปัญญา ทุนทางการเงิน ทุนที่เป็นเครื่องมือเครื่องจักร ทุนทางสังคม และทุนทรัพยากรธรรมชาติและสิ่งแวดล้อม



### ความยั่งยืน

- การพัฒนาที่สามารถสร้างความเจริญ รายได้ และคุณภาพชีวิตของประชาชนให้เพิ่มขึ้นอย่างต่อเนื่อง ซึ่งเป็นการเจริญเติบโตของเศรษฐกิจที่ไม่ใช้ทรัพยากรธรรมชาติเกินพอดี ไม่สร้างมลภาวะต่อสิ่งแวดล้อมจนเกินความสามารถในการรองรับและเยียวยาของระบบนิเวศน์
- การผลิตและการบริโภคเป็นมิตรกับสิ่งแวดล้อม และสอดคล้องกับกฎระเบียบของประชาคมโลกซึ่งเป็นที่ยอมรับร่วมกัน ความอุดมสมบูรณ์ของทรัพยากรธรรมชาติและสิ่งแวดล้อมมีคุณภาพดีขึ้น คนมีความรับผิดชอบต่อสังคม มีความเอื้ออาทร เสียสละเพื่อผลประโยชน์ส่วนรวม
- มุ่งประโยชน์ส่วนรวมอย่างยั่งยืน ให้ความสำคัญกับการมีส่วนร่วมของประชาชนทุกภาคส่วน เพื่อการพัฒนาในทุกระดับอย่างสมดุล มีเสถียรภาพ และยั่งยืน
- ประชาชนทุกภาคส่วนในสังคมยึดถือและปฏิบัติตามปรัชญาของเศรษฐกิจพอเพียง

## อนาคตประเทศไทย ปี ๒๕๗๙ : ร่วมมือกันขับเคลื่อนประเทศให้ก้าวไปสู่.....

**เศรษฐกิจและสังคมไทยมีการพัฒนาอย่างมั่นคงและยั่งยืน** โดยสถาบันหลักของชาติดำรงอยู่อย่างมั่นคงเป็นจุดยึดเหนี่ยวของสังคม มีความสามัคคีของคนในชาติ มีความสงบและอยู่ร่วมกันอย่างสันติสุขในทุกพื้นที่ และมีระดับรายได้ในกลุ่มประเทศรายได้สูง ความเป็นธรรมในสังคมและความเหลื่อมล้ำลดลงในทุกมิติ ประเทศไทยมีบทบาทสำคัญในภูมิภาคและโลก

**ระบบเศรษฐกิจมีความเป็นชาติการค้าบนฐานการขยายตัวของการค้าส่งค้าปลีกและเศรษฐกิจดิจิทัลที่เข้มข้นขึ้น** มีการเติบโตอย่างมีคุณภาพ กระจายฐานการผลิตและบริการไปในพื้นที่ต่างๆ อย่างทั่วถึง มีเสถียรภาพ แข่งขันบนฐานการพัฒนานวัตกรรม และมีฐานการผลิต บริการ และลงทุนที่เชื่อมโยงในอาเซียน เพื่อให้ประเทศไทยเข้าสู่การมีรายได้สูงภายในปี ๒๕๗๙ และเข้าสู่การเป็นประเทศพัฒนาแล้ว โดย

- **ภาคเกษตร** เป็นฐานการผลิต bio-bases ที่สำคัญ เป็นฐานการผลิตอาหารที่มั่นคงและปลอดภัย และเป็นฐานการผลิตที่มีผลิตภาพการผลิตสูง มีระบบบริหารจัดการที่ดินด้านประมง
- **ภาคอุตสาหกรรม** ฐานอุตสาหกรรมเดิมมีศักยภาพสูงขึ้น มีอุตสาหกรรมอนาคตที่ได้รับการพัฒนาให้เป็นฐานรายได้ใหม่ โดยมุ่งสู่การเป็น ศูนย์กลางการผลิต การค้า และการลงทุนในอนุภูมิภาคและภูมิภาคอาเซียน เช่น ศูนย์การผลิตรถยนต์และชิ้นส่วนและศูนย์ทดสอบและวิจัยพัฒนารถยนต์และชิ้นส่วนของเอเชีย ศูนย์กลางการผลิตพลังงาน/วัสดุชีวภาพของภูมิภาคอาเซียน ศูนย์กลางการผลิตอุตสาหกรรมดิจิทัล เป็นต้น
- **ภาคบริการ** ธุรกิจบริการเดิมได้รับการพัฒนายกระดับคุณภาพและศักยภาพให้สูงขึ้น เช่น การขนส่ง ทั้งทางบก ทางอากาศ และทางทะเล และส่งเสริมธุรกิจบริการอนาคตให้เป็นฐานรายได้ใหม่ โดยมุ่งสู่การเป็นศูนย์กลางการลงทุนและการให้บริการของภูมิภาคอาเซียน เช่น ศูนย์กลางการให้บริการสุขภาพของภูมิภาคอาเซียน เมืองหลวงแห่งการท่องเที่ยวและบริการของอาเซียน ศูนย์บริการทางการเงิน การศึกษานานาชาติ และบริการด้านโลจิสติกส์ เป็นต้น
- **วิสาหกิจและการดำเนินธุรกิจ** วิสาหกิจขนาดกลาง ขนาดย่อมเข้มแข็ง เป็นฐานการผลิตและบริการที่สำคัญของประเทศ

**คนไทยในอนาคต** มีศักยภาพในการร่วมกันพัฒนาประเทศ สามารถปรับตัวรองรับบริบทการพัฒนาในอนาคต มีความพร้อมทั้งกาย ใจ สติปัญญา มีทักษะในการวิเคราะห์อย่างมีเหตุผล มีการเรียนรู้ตลอดชีวิต มีภูมิคุ้มกันต่อการเปลี่ยนแปลง มีจิตสำนึกวัฒนธรรมที่ดีงาม รู้คุณค่าความเป็นไทย และมีความรับผิดชอบ เป็นรากฐานที่มั่นคงของชุมชนสังคม รักรชาติ และสถาบันพระมหากษัตริย์

**สังคมไทยเป็นสังคมที่เป็นธรรม มีความเหลื่อมล้ำน้อย** อัตราความยากจนต่ำ มีการกระจายโอกาสการเข้าถึงทรัพยากรการสร้างความอาชีพ บริการทางสังคมที่มีคุณภาพ และกระบวนการยุติธรรมอย่างทั่วถึง ไม่คอร์รัปชัน โดยที่ประชาชนทุกช่วงวัยมีคุณภาพชีวิตที่ดี ครอบครัวยุติมีสุข

**เศรษฐกิจและสังคมพัฒนาอย่างเป็นมิตรกับสิ่งแวดล้อม** เป็นประเทศที่มีระบบเศรษฐกิจสีเขียว ระดับการปล่อยก๊าซคาร์บอนไดออกไซด์ต่ำ มีพื้นที่สีเขียวเพิ่มขึ้น ประชาชนมีพฤติกรรมการผลิตและการบริโภคที่เป็นมิตรต่อสิ่งแวดล้อม

**ระบบการบริหารภาครัฐมีประสิทธิภาพ ทันสมัย รับผิดชอบ โปร่งใส ตรวจสอบได้และประชาชนมีส่วนร่วม** กระจายอำนาจและมีการกำหนดภารกิจที่เหมาะสมระหว่างส่วนกลาง ภูมิภาค และท้องถิ่น

### ๒.๓ ยุทธศาสตร์ชาติ

ในการที่จะบรรลุวิสัยทัศน์และทำให้ประเทศไทยพัฒนาไปสู่อนาคตที่พึงประสงค์นั้น จำเป็นจะต้องมีการวางแผนและกำหนดยุทธศาสตร์การพัฒนาในระยะยาว และกำหนดแนวทางการพัฒนาของทุกภาคส่วนให้ขับเคลื่อนไปในทิศทางเดียวกัน ดังนั้น จึงจำเป็นต้องกำหนดยุทธศาสตร์ชาติในระยะยาว เพื่อถ่ายทอดแนวทางการพัฒนาสู่การปฏิบัติในแต่ละช่วงเวลาอย่างต่อเนื่องและมีการบูรณาการ และสร้างความเข้าใจถึงอนาคตของประเทศไทยร่วมกัน และเกิดการรวมพลังของทุกภาคส่วนในสังคมทั้งประชาชน เอกชน ประชาสังคมในการขับเคลื่อนการพัฒนาเพื่อการสร้างและรักษาไว้ซึ่งผลประโยชน์แห่งชาติและบรรลุวิสัยทัศน์ “ประเทศไทยมีความมั่นคง มั่งคั่ง ยั่งยืนเป็นประเทศพัฒนาแล้ว ด้วยการพัฒนาตามหลักปรัชญาของเศรษฐกิจพอเพียง” หรือคติพจน์ประจำชาติ “มั่นคง มั่งคั่ง ยั่งยืน” เพื่อให้ประเทศมีขีดความสามารถในการแข่งขัน

แผนพัฒนาท้องถิ่น (พ.ศ. ๒๕๖๑ – ๒๕๖๕)

องค์การบริหารส่วนตำบลชุมแสง อำเภอเสด็จ จังหวัดบุรีรัมย์

มีรายได้สูงอยู่ในกลุ่มประเทศพัฒนาแล้ว คนไทยมีความสุข อยู่ดี กินดี สังคมมีความมั่นคงเสมอภาคและเป็นธรรม ซึ่งยุทธศาสตร์ชาติที่จะใช้เป็นกรอบแนวทางการพัฒนาในระยะ ๒๐ ปีต่อจากนี้ไป จะประกอบด้วย ๖ ยุทธศาสตร์ ได้แก่ (๑) ยุทธศาสตร์ด้านความมั่นคง (๒) ยุทธศาสตร์ด้านการสร้างความสามารถในการแข่งขัน (๓) ยุทธศาสตร์การพัฒนาและเสริมสร้างศักยภาพคน (๔) ยุทธศาสตร์ด้านการสร้างโอกาสความเสมอภาคและเท่าเทียมกันทางสังคม (๕) ยุทธศาสตร์ด้านการสร้างการเติบโตบนคุณภาพชีวิตที่เป็นมิตรกับสิ่งแวดล้อม และ (๖) ยุทธศาสตร์ด้านการปรับสมดุลและพัฒนาระบบการบริหารจัดการภาครัฐ โดยมีสาระสำคัญของแต่ละยุทธศาสตร์ สรุปได้ ดังนี้

**๒.๓.๑ ยุทธศาสตร์ด้านความมั่นคง** มีเป้าหมายทั้งในการสร้างเสถียรภาพภายในประเทศและช่วยลดและป้องกันภัยคุกคามจากภายนอก รวมทั้งสร้างความเชื่อมั่นในกลุ่มประเทศอาเซียนและประชาคมโลกที่มีต่อประเทศไทย กรอบแนวทางที่ต้องให้ความสำคัญ อาทิ

- (๑) การเสริมสร้างความมั่นคงของสถาบันหลักและการปกครองระบอบประชาธิปไตยอันมีพระมหากษัตริย์ทรงเป็นประมุข
- (๒) การปฏิรูปกลไกการบริหารประเทศและพัฒนาความมั่นคงทางการเมือง ขจัดคอร์รัปชัน สร้างความเชื่อมั่นในกระบวนการยุติธรรม
- (๓) การรักษาความมั่นคงภายในและความสงบเรียบร้อยภายใน ตลอดจนการบริหารจัดการความมั่นคงชายแดนและชายฝั่งทะเล
- (๔) การพัฒนาระบบ กลไก มาตรการและความร่วมมือระหว่างประเทศทุกระดับ และรักษาคุณภาพความสัมพันธ์กับประเทศมหาอำนาจ เพื่อป้องกันและแก้ไขปัญหาความมั่นคงรูปแบบใหม่
- (๕) การพัฒนาเสริมสร้างศักยภาพการฉีกกำลังป้องกันประเทศ การรักษาความสงบเรียบร้อยภายในประเทศสร้างความร่วมมือกับประเทศเพื่อนบ้านและมิตรประเทศ
- (๖) การพัฒนาระบบการเตรียมพร้อมแห่งชาติและระบบบริหารจัดการภัยพิบัติรักษาความมั่นคงของฐานทรัพยากรธรรมชาติ สิ่งแวดล้อม
- (๗) การปรับกระบวนการทำงานของกลไกที่เกี่ยวข้องจากแนวตั้งสู่แนวระนาบมากขึ้น

**๒.๓.๒ ยุทธศาสตร์ด้านการสร้างความสามารถในการแข่งขัน** เพื่อให้ประเทศไทยสามารถพัฒนาไปสู่การเป็นประเทศพัฒนาแล้ว ซึ่งจำเป็นต้องยกระดับผลิตภาพการผลิตและการใช้นวัตกรรมในการเพิ่มความสามารถในการแข่งขันและการพัฒนาอย่างยั่งยืนทั้งในสาขาอุตสาหกรรม เกษตรและบริการ การสร้างความมั่นคงและปลอดภัยด้านอาหาร การเพิ่มขีดความสามารถทางการค้าและการเป็นผู้ประกอบการ รวมทั้งการพัฒนาฐานเศรษฐกิจแห่งอนาคต ทั้งนี้ภายใต้กรอบการปฏิรูปและพัฒนาปัจจัยเชิงยุทธศาสตร์ทุกด้าน อันได้แก่โครงสร้างพื้นฐานและระบบโลจิสติกส์ วิทยาศาสตร์ เทคโนโลยีและนวัตกรรม การพัฒนาทุนมนุษย์ และการบริหารจัดการทั้งในภาครัฐและภาคธุรกิจเอกชน กรอบแนวทางที่ต้องให้ความสำคัญ อาทิ

- (๑) การพัฒนาสมรรถนะทางเศรษฐกิจ ได้แก่การรักษาเสถียรภาพเศรษฐกิจและสร้างความเชื่อมั่น การส่งเสริมการค้าและการลงทุนที่อยู่บนการแข่งขันที่เป็นธรรมและรับผิดชอบต่อสังคม ตลอดจนการพัฒนาประเทศสู่ความเป็นชาติการค้าเพื่อให้ได้ประโยชน์จากห่วงโซ่มูลค่าในภูมิภาค และเป็นการยกระดับไปสู่ส่วนบนของห่วงโซ่มูลค่ามากขึ้น
- (๒) การพัฒนาภาคการผลิตและบริการ บนฐานของการพัฒนานวัตกรรมและมีความเป็นมิตรต่อสิ่งแวดล้อม โดยมีการใช้ดิจิทัลและการค้าที่เข้มข้นเพื่อสร้างมูลค่าเพิ่มและขยายกิจกรรมการผลิตและบริการ โดยมุ่งสู่ความเป็นเลิศในระดับโลกและในระดับภูมิภาคในอุตสาหกรรมหลายสาขา และในภาคบริการที่หลากหลายตามรูปแบบการดำเนินชีวิตและการดำเนินธุรกิจที่เปลี่ยนไป รวมทั้งเป็นแหล่งอาหารคุณภาพ สะอาดและปลอดภัยของโลก

- ภาคเกษตร โดยเสริมสร้างฐานการผลิตให้เข้มแข็งและยั่งยืน เพิ่มขีดความสามารถในการแข่งขันของภาคเกษตรส่งเสริมเกษตรกรรายย่อยให้ปรับไปสู่การทำเกษตรยั่งยืนที่เป็นมิตรกับสิ่งแวดล้อมและรวมกลุ่มเกษตรกรในการพัฒนาอาชีพที่เข้มแข็ง และการพัฒนาสินค้าเกษตรที่มีศักยภาพและอาหารคุณภาพ สะอาด และปลอดภัย

- ภาคอุตสาหกรรม โดยพัฒนาอุตสาหกรรมศักยภาพ ยกกระตักการพัฒนาอุตสาหกรรมปัจจุบันที่มีศักยภาพสูง และพัฒนาอุตสาหกรรมอนาคตที่มีศักยภาพ โดยการใช้ดิจิทัลและการค้ามาเพิ่มมูลค่าและยกระดับห่วงโซ่มูลค่าในระดับสูงขึ้น

- ภาคบริการ โดยขยายฐานการบริการให้มีความหลากหลาย มีความเป็นเลิศและเป็นมิตรต่อสิ่งแวดล้อม โดยการยกระดับบริการที่เป็นฐานรายได้เดิม เช่น การท่องเที่ยว และพัฒนาให้ประเทศไทยเป็นศูนย์กลางการให้บริการสุขภาพ ธุรกิจบริการด้านการเงินและธุรกิจบริการที่มีศักยภาพอื่น ๆ เป็นต้น

(๓) การพัฒนาผู้ประกอบการและเศรษฐกิจชุมชน พัฒนาทักษะผู้ประกอบการยกระดับผลิตภาพแรงงานและพัฒนาวิสาหกิจขนาดกลางและขนาดย่อม (SMEs) สู่สากล และพัฒนาวิสาหกิจชุมชนและสถาบันเกษตรกร

(๔) การพัฒนาพื้นที่เศรษฐกิจพิเศษและเมืองพัฒนาเขตเศรษฐกิจพิเศษชายแดน และพัฒนาระบบเมืองศูนย์กลางความเจริญ จัดระบบผังเมืองที่มีประสิทธิภาพและมีส่วนร่วม มีการจัดการสิ่งแวดล้อมเมือง และโครงสร้างพื้นฐานทางสังคมและเศรษฐกิจที่สอดคล้องกับศักยภาพ

(๕) การลงทุนพัฒนาโครงสร้างพื้นฐาน ในด้านการขนส่ง ด้านพลังงาน ระบบเทคโนโลยีสารสนเทศและการสื่อสารและการวิจัยและพัฒนา

(๖) การเชื่อมโยงกับภูมิภาคและเศรษฐกิจโลกสร้างความเป็นหุ้นส่วนการพัฒนา กับนานาชาติ ส่งเสริมความร่วมมือกับนานาชาติในการสร้างความมั่นคงด้านต่างๆ เพิ่มบทบาทของไทยในองค์กรระหว่างประเทศ รวมถึงสร้างองค์ความรู้ด้านการต่างประเทศ

**๒.๓.๓ ยุทธศาสตร์การพัฒนาและเสริมสร้างศักยภาพคน** เพื่อพัฒนาคนและสังคมไทยให้เป็นรากฐานที่แข็งแกร่งของประเทศมีความพร้อมทางกาย ใจ สติปัญญา มีความเป็นสากล มีทักษะการคิดวิเคราะห์อย่างมีเหตุผล มีระเบียบวินัย เคารพกฎหมาย มีคุณธรรมจริยธรรม รู้คุณค่าความเป็นไทย มีครอบครัวที่มั่นคง กรอบแนวทางที่ต้องให้ความสำคัญ อาทิ

- (๑) การพัฒนาศักยภาพคนตลอดช่วงชีวิตให้สนับสนุนการเจริญเติบโตของประเทศ
- (๒) การยกระดับคุณภาพการศึกษาและการเรียนรู้ให้มีคุณภาพ เท่าเทียม และทั่วถึง
- (๓) การปลูกฝังระเบียบวินัย คุณธรรม จริยธรรมค่านิยมที่พึงประสงค์
- (๔) การสร้างเสริมให้คนมีสุขภาวะที่ดี
- (๕) การสร้างความอยู่ดีมีสุขของครอบครัวไทยเสริมสร้างบทบาทของสถาบันครอบครัวในการบ่มเพาะจิตใจให้เข้มแข็ง

**๒.๓.๔ ยุทธศาสตร์ด้านการสร้างโอกาสความเสมอภาคและเท่าเทียมกันทางสังคม** เพื่อเร่งกระจายโอกาสการพัฒนาและสร้างความมั่นคงให้ทั่วถึง ลดความเหลื่อมล้ำไปสู่สังคมที่เสมอภาคและเป็นธรรม กรอบแนวทางที่ต้องให้ความสำคัญ อาทิ

- (๑) การสร้างความมั่นคงและการลดความเหลื่อมล้ำทางด้านเศรษฐกิจและสังคม
- (๒) การพัฒนาระบบบริการและระบบบริหารจัดการสุขภาพ
- (๓) การสร้างสภาพแวดล้อมและนวัตกรรมที่เอื้อต่อการดำรงชีวิตในสังคมสูงวัย
- (๔) การสร้างความเข้มแข็งของสถาบันทางสังคมทุนทางวัฒนธรรมและความเข้มแข็งของชุมชน
- (๕) การพัฒนาการสื่อสารมวลชนให้เป็นกลไกในการสนับสนุนการพัฒนา

**๒.๓.๕ ยุทธศาสตร์ด้านการสร้างการเติบโตบนคุณภาพชีวิตที่เป็นมิตรต่อสิ่งแวดล้อม** เพื่อเร่งอนุรักษ์ฟื้นฟูและสร้างความมั่นคงของฐานทรัพยากรธรรมชาติ และมีความมั่นคงด้านน้ำ รวมทั้งมีความสามารถในการป้องกันผลกระทบและปรับตัวต่อการเปลี่ยนแปลงสภาพภูมิอากาศและภัยพิบัติธรรมชาติ และพัฒนามุ่งสู่การเป็นสังคมสีเขียว กรอบแนวทางที่ต้องให้ความสำคัญ อาทิ

- (๑) การจัดระบบอนุรักษ์ ฟื้นฟูและป้องกันการทำลายทรัพยากรธรรมชาติ
- (๒) การวางระบบบริหารจัดการน้ำให้มีประสิทธิภาพทั้ง ๒๕ ลุ่มน้ำ เน้นการปรับระบบการบริหารจัดการอุทกภัยอย่างบูรณาการ
- (๓) การพัฒนาและใช้พลังงานที่เป็นมิตรกับสิ่งแวดล้อม
- (๔) การพัฒนาเมืองอุตสาหกรรมเชิงนิเวศและเมืองที่เป็นมิตรกับสิ่งแวดล้อม
- (๕) การร่วมลดปัญหาโลกร้อนและปรับตัวให้พร้อมกับการเปลี่ยนแปลงสภาพ

ภูมิอากาศ

- (๖) การใช้เครื่องมือทางเศรษฐศาสตร์และนโยบายการคลังเพื่อสิ่งแวดล้อม

**๒.๓.๖ ยุทธศาสตร์ด้านการปรับสมดุลและพัฒนาระบบ** การบริหารจัดการภาครัฐ เพื่อให้หน่วยงานภาครัฐมีขนาดที่เหมาะสมกับบทบาทภารกิจ มีสมรรถนะสูง มีประสิทธิภาพและประสิทธิผลกระจายบทบาทภารกิจไปสู่ท้องถิ่นอย่างเหมาะสม มีธรรมาภิบาลกรอบแนวทางที่ต้องให้ความสำคัญ อาทิ

- (๑) การปรับปรุงโครงสร้าง บทบาท ภารกิจของหน่วยงานภาครัฐ ให้มีขนาดที่เหมาะสม

- (๒) การวางระบบบริหารราชการแบบบูรณาการ
- (๓) การพัฒนาระบบบริหารจัดการกำลังคนและพัฒนาบุคลากรภาครัฐ
- (๔) การต่อต้านการทุจริตและประพฤติมิชอบ
- (๕) การปรับปรุงกฎหมายและระเบียบต่างๆให้ทันสมัย เป็นธรรมและเป็นสากล
- (๖) การพัฒนาระบบการให้บริการประชาชนของหน่วยงานภาครัฐ
- (๗) การปรับปรุงการบริหารจัดการรายได้และรายจ่ายของภาครัฐ

## ๒.๔ กลไกการขับเคลื่อนกระบวนการพัฒนา

ยุทธศาสตร์ชาติจะเป็นแผนแม่บทหลักในการพัฒนาประเทศเพื่อให้ส่วนราชการและหน่วยงานต่างๆ ใช้เป็นแนวทางในการจัดทำแผนยุทธศาสตร์การพัฒนาประเทศในด้านต่างๆ อาทิ แผนพัฒนาเศรษฐกิจและสังคมแห่งชาติ แผนเฉพาะด้านต่างๆ เช่น ด้านความมั่นคง เศรษฐกิจ การศึกษา ศิลปวัฒนธรรม ฯลฯ แผนปฏิบัติการในระดับกระทรวงและในระดับพื้นที่ ให้มีความสอดคล้องกันตามห้วงเวลานอกจากนี้ ยุทธศาสตร์ชาติจะใช้เป็นกรอบในการจัดสรรงบประมาณและทรัพยากรอื่นๆ ของประเทศ เพื่อขับเคลื่อนการพัฒนาอย่างมีเอกภาพให้บรรลุเป้าหมาย โดยจะต้องอาศัยการประสานความร่วมมือจากหลายภาคส่วน ภายใต้ระบบประชาธิปไตย คือ ความร่วมมือของภาครัฐภาคเอกชน ภาคประชาชนและประชาสังคม ทั้งนี้ รัฐธรรมนูญแห่งราชอาณาจักรไทยจะได้มีการกำหนดเกี่ยวกับบทบาทของยุทธศาสตร์ชาติและแนวทางในการนำยุทธศาสตร์ชาติไปสู่การปฏิบัติ เพื่อที่ส่วนราชการและหน่วยงานต่างๆ จะสามารถขับเคลื่อนการพัฒนาได้อย่างต่อเนื่องและบูรณาการ

## ๒.๕ ปัจจัยความสำเร็จของยุทธศาสตร์ชาติ

**๒.๕.๑ สาระของยุทธศาสตร์ชาติ** กำหนดวิสัยทัศน์ระยะยาวที่ชัดเจน มีการกำหนดเป้าหมายและภาพในอนาคตของประเทศที่ชัดเจนและเป็นที่ยอมรับ รับรู้ และยอมรับเป็นเจ้าของร่วมกันสามารถ



ถ่ายทอดเป้าหมายของยุทธศาสตร์ชาติ สู่เป้าหมายเฉพาะด้านต่างๆ ตามระยะเวลาเป็นช่วงๆ ของหน่วยงาน ปฏิบัติได้ และมีการกำหนดตัวชี้วัดที่สามารถวัดผลสัมฤทธิ์ได้

**๒.๕.๒ ระบบและกฎหมาย** มีกฎหมายรองรับ มีกลไกเชื่อมโยงกับแผนพัฒนา เศรษฐกิจและสังคมแห่งชาติและแผนในระดับต่างๆ เพื่อให้ส่วนราชการนายุทธศาสตร์ชาติไปปฏิบัติ รวมทั้ง กรอบกฎหมายด้านการจัดสรรงบประมาณ ให้สามารถระดมทรัพยากรเพื่อผลักดันขับเคลื่อนการดำเนินการ ตามยุทธศาสตร์ชาติอย่างมีบูรณาการ และกรอบกฎหมายที่จะกำหนดให้การดำเนินการตามยุทธศาสตร์ชาติมี ความต่อเนื่อง รวมทั้งมีระบบการติดตามและประเมินผลอย่างเป็นระบบในทุกระดับ

**๒.๕.๓ กลไกสู่การปฏิบัติ** มีกลไกที่สอดคล้อง/สอดคล้องตั้งแต่ระดับการจัดทำ ยุทธศาสตร์ การนำไปสู่การปฏิบัติ และการติดตามประเมินผล รวมทั้งมีกลไกในการกำกับดูแล บริหารจัดการ และการขับเคลื่อนยุทธศาสตร์ชาติสู่การปฏิบัติอย่างมีประสิทธิภาพและหน่วยงานปฏิบัติจะต้องมีความเข้าใจ สามารถกำหนดแผนงานโครงการให้สอดคล้องกับเป้าหมายที่กำหนดไว้ในยุทธศาสตร์ชาติ

## **๑.๒ แผนพัฒนาเศรษฐกิจและสังคมแห่งชาติ ฉบับที่ ๑๒**

การจัดทำแผนพัฒนาสี่ปีขององค์การบริหารส่วนตำบลมีความสัมพันธ์และสอดคล้องกับแผน ยุทธศาสตร์พัฒนาขององค์กรปกครองส่วนท้องถิ่น โดยแผนยุทธศาสตร์การพัฒนาจะต้องสอดคล้องกับ แผนพัฒนาเศรษฐกิจและสังคมแห่งชาติ แต่ทั้งนี้ แผนพัฒนาเศรษฐกิจและสังคมแห่งชาติ ฉบับที่ ๑๑ (พ.ศ. ๒๕๕๕ - ๒๕๕๙) ได้สิ้นสุดลงและการจัดทำแผนพัฒนาเศรษฐกิจและสังคมแห่งชาติ ฉบับที่ ๑๒ อยู่ระหว่างการ เสนอร่างแผนซึ่งได้กำหนดยุทธศาสตร์เอาไว้แล้ว

ดังนั้น เพื่อให้การจัดทำแผนพัฒนาสี่ปี (พ.ศ. ๒๕๖๑ - ๒๕๖๔) ของตำบลชุมแสง มีความ สอดคล้องกับทิศทางแผนพัฒนาเศรษฐกิจและสังคมแห่งชาติ ฉบับที่ ๑๒ ตำบล จึงได้จัดทำแผนที่สอดคล้องกับ แผนพัฒนาเศรษฐกิจและสังคมแห่งชาติ ฉบับที่ ๑๒ ซึ่งมีทั้งหมด ๑๐ ยุทธศาสตร์ ดังนี้

**ยุทธศาสตร์ที่ ๑** การเสริมสร้างและพัฒนาศักยภาพทุนมนุษย์

**ยุทธศาสตร์ที่ ๒** การสร้างความเป็นธรรมลดความเหลื่อมล้ำในสังคม

**ยุทธศาสตร์ที่ ๓** การสร้างความเข้มแข็งทางเศรษฐกิจและแข่งขันได้อย่างยั่งยืน

**ยุทธศาสตร์ที่ ๔** การเติบโตที่เป็นมิตรกับสิ่งแวดล้อมเพื่อการพัฒนาอย่างยั่งยืน

**ยุทธศาสตร์ที่ ๕** การเสริมสร้างความมั่นคงแห่งชาติเพื่อการพัฒนาประเทศสู่ความมั่งคั่ง

และยั่งยืน

**ยุทธศาสตร์ที่ ๖** การบริหารจัดการในภาครัฐ การป้องกันการทุจริตประพฤติมิ ชอบและ

ธรรมาภิบาลในสังคมไทย

**ยุทธศาสตร์ที่ ๗** การพัฒนาโครงสร้างพื้นฐานและระบบโลจิสติกส์

**ยุทธศาสตร์ที่ ๘** การพัฒนาวิทยาศาสตร์ เทคโนโลยี วิจัย และนวัตกรรม

**ยุทธศาสตร์ที่ ๙** การพัฒนาภาค เมือง และพื้นที่เศรษฐกิจ

**ยุทธศาสตร์ที่ ๑๐** ความร่วมมือระหว่างประเทศเพื่อการพัฒนา

### **๑. กรอบแนวคิดและหลักการ**

ในช่วงของแผนพัฒนาเศรษฐกิจและสังคมแห่งชาติฉบับที่ ๑๒ (พ.ศ. ๒๕๖๐ - ๒๕๖๔) ประเทศไทย จะยังคงประสบภาวะแวดล้อมและบริบทของการเปลี่ยนแปลงต่างๆ ที่อาจก่อให้เกิดความเสี่ยงทั้งจากภายใน และภายนอกประเทศ อาทิ กระแสการเปิดเศรษฐกิจเสรี ความท้าทายของเทคโนโลยีใหม่ๆ การเข้าสู่สังคม ผู้สูงอายุ การเกิดภัยธรรมชาติที่รุนแรง ประกอบกับสถานการณ์ด้านต่างๆ ทั้งเศรษฐกิจ สังคม ทรัพยากรธรรมชาติและสิ่งแวดล้อมของประเทศในปัจจุบันที่ยังคงประสบปัญหาในหลายด้าน เช่น ปัญหาค่าผลิต

ภาพการผลิตความสามารถในการแข่งขัน คุณภาพการศึกษา ความเหลื่อมล้ำทางสังคม เป็นต้น ทำให้การพัฒนาในช่วงแผนพัฒนาฯ ฉบับที่ ๑๒ จึงจำเป็นต้องยึดกรอบแนวคิดและหลักการในการวางแผนที่สำคัญ ดังนี้

- (๑) การน้อมนำและประยุกต์ใช้หลักปรัชญาของเศรษฐกิจพอเพียง
- (๒) คนเป็นศูนย์กลางของการพัฒนาอย่างมีส่วนร่วม
- (๓) การสนับสนุนและส่งเสริมแนวทางการปฏิรูปประเทศ และ
- (๔) การพัฒนาสู่ความมั่นคง มั่งคั่ง ยั่งยืน สังคมอยู่ร่วมกันอย่างมีความสุข

## ๒. สถานะของประเทศ

### ๒.๑ ด้านเศรษฐกิจ

**๒.๑.๑ ๓ ปีแรกของแผนพัฒนาฯ ฉบับที่ ๑๑ เริ่มแสดงให้เห็นถึงข้อจำกัดในการขยายตัวทางเศรษฐกิจ** แม้ว่าเศรษฐกิจของไทยในระยะที่ผ่านมา (ยกเว้นช่วงวิกฤตการณ์ทางเศรษฐกิจ ปี ๒๕๔๐-๒๕๔๑) จะขยายตัวได้ดีเฉลี่ยประมาณร้อยละ ๕ ต่อปี จนทำให้รายได้ประชาชาติต่อหัว (GNP Per Capita) ในปี ๒๕๕๗ มาอยู่ที่ประมาณ ๑๙๖,๒๔๐ บาท หรือประมาณ ๖,๐๔๑ ดอลลาร์ สหรัฐ. ต่อคนต่อปี ซึ่งทำให้ประเทศไทยได้ขยับฐานะขึ้นมาเป็นประเทศรายได้ปานกลางขั้นสูง (Upper Middle Income Country) แต่ในระยะ ๘ ปีที่ผ่านมาการขยายตัวทางเศรษฐกิจจะลดตัวลงและมีความผันผวน โดยขยายตัวเฉลี่ยเพียงร้อยละ ๓.๒ ชะลอจากร้อยละ ๕.๗ ในช่วงแผนพัฒนาฯ ฉบับที่ ๙ ซึ่งต่ำกว่าศักยภาพของระบบเศรษฐกิจและต่ำกว่าระดับที่จะทำให้ประเทศไทยหลุดจากกับดักประเทศรายได้ปานกลางในระยะเวลาอันควร โดยสาเหตุที่สำคัญประการหนึ่งมาจากการชะลอตัวของการลงทุนโดยรวมอย่างต่อเนื่อง ดังจะเห็นได้จาก สัดส่วนการลงทุนรวมต่อผลิตภัณฑ์มวลรวมในประเทศ (Gross Domestic Product : GDP) ลดลงจากร้อยละ ๔๑.๓ ในช่วงปี ๒๕๓๔ - ๒๕๓๙ เป็นร้อยละ ๒๕.๕ ในช่วงปี ๒๕๔๓ - ๒๕๕๗ นอกจากนี้ เมื่อเทียบกับประเทศอื่นๆ ในภูมิภาค จะพบว่าอัตราการขยายตัวของการลงทุนของไทยโดยเฉลี่ยในช่วงปี ๒๕๔๓ - ๒๕๕๗ อยู่ที่ประมาณร้อยละ ๔.๙ ต่ำกว่าสิงคโปร์และมาเลเซียซึ่งมีระดับการพัฒนาที่สูงกว่าไทย

**๒.๑.๒ การปรับโครงสร้างการผลิตสู่ประเทศรายได้ปานกลางขั้นสูง แต่ความสามารถในการแข่งขันเริ่มลดลง** โครงสร้างการผลิตของไทยได้เปลี่ยนผ่านจากภาคเกษตรไปสู่ภาคอุตสาหกรรมและบริการมากขึ้น (สัดส่วนของภาคเกษตร อุตสาหกรรม และบริการในปี ๒๕๕๓ ที่ระดับร้อยละ ๙.๙ ๒๕.๔ และ ๖๔.๗ เป็นร้อยละ ๗.๒ ๒๘.๕ และ ๖๔.๓ ในปี ๒๕๕๗ ตามลำดับ) โดยภาคอุตสาหกรรมได้มีการสั่งสมองค์ความรู้และเทคโนโลยีอย่างต่อเนื่อง ทำให้มีการพัฒนาจากอุตสาหกรรมขั้นปฐมภายใต้การบริหารจัดการของเงินทุนต่างชาติมาเป็นอุตสาหกรรมพื้นฐาน (Supporting Industry) และอุตสาหกรรมที่มีเทคโนโลยีสูงขึ้นภายใต้เครือข่ายของบริษัทแม่ในต่างชาติและของนักลงทุนไทยที่มีสัดส่วนสูงขึ้น จนประเทศไทยกลายเป็นประเทศรายได้ปานกลางขั้นสูง ขณะเดียวกันก็มีการเคลื่อนย้ายแรงงานจากภาคเกษตรไปยังภาคอุตสาหกรรมและบริการที่มีประสิทธิภาพการผลิตสูงกว่า ทำให้ผลิตภาพแรงงานในระยะที่ผ่านมายังเพิ่มในระดับที่น่าพอใจแต่การชะลอตัวของกำลังแรงงานและการเพิ่มผลิตภาพการผลิตของกำลังแรงงานเป็นไปอย่างล่าช้า ประกอบกับผลิตภาพการผลิตของปัจจัยการผลิตรวม (Total Factor Productivity : TFP) ที่ลดลงทำให้ความสามารถในการแข่งขันระหว่างประเทศในระยะหลังลดลงซึ่งสะท้อนมาที่ปริมาณการส่งออกรวมขยายตัวช้าลงจากร้อยละ ๙.๗ ต่อปีในช่วงแผนพัฒนาฯ ฉบับที่ ๙ (พ.ศ. ๒๕๔๕-๒๕๔๙) เป็นเฉลี่ยร้อยละ ๑.๑ ในช่วง ๓ ปีของแผนพัฒนาฯ ฉบับที่ ๑๑ (พ.ศ. ๒๕๕๕-๒๕๕๗)

**๒.๑.๓ ผลิตภาพการผลิตของปัจจัยการผลิตรวม (TFP) ยังคงอยู่ในระดับต่ำทำให้ขาดพลังในการขับเคลื่อนการขยายตัวทางเศรษฐกิจให้หลุดพ้นจากการเป็นประเทศรายได้ปานกลาง** ซึ่งต้องอาศัยการผลิตที่มีเทคโนโลยีและนวัตกรรมการผลิตที่เป็นของตนเองมากขึ้น แม้ว่าการขยายตัวของผลิตภาพการผลิตรวมในช่วงก่อนแผนพัฒนาฯ ฉบับที่ ๑๐ จะอยู่ในระดับที่น่าพอใจก็ตาม แต่มีแนวโน้มลดลงในระยะ ๘ ปี



ที่ผ่านมา และยังมีความล่าช้าเมื่อเทียบกับประเทศที่เริ่มพัฒนาประเทศในช่วงเวลาเดียวกันและสามารถยกระดับการพัฒนาประเทศเข้าสู่การเป็นประเทศรายได้สูงในช่วงก่อนหน้านี้ ทั้งนี้การขยายตัวของผลิตภาพการผลิตรวม ลดลงจากร้อยละ ๓.๓๒ ในช่วงแผนพัฒนาฯ ฉบับที่ ๙ เป็นร้อยละ ๒.๐๕ ในช่วงครึ่งแรกของแผนพัฒนาฯ ฉบับที่ ๑๑ ทำให้ประเทศไทยจำเป็นต้องให้ความสำคัญกับการพัฒนาเทคโนโลยีและนวัตกรรมการผลิตเพิ่มการลงทุนเพื่อเพิ่มประสิทธิภาพของระบบเศรษฐกิจ และเพิ่มแรงขับเคลื่อนจากผลิตภาพการผลิตของปัจจัยแรงงาน

**๒.๑.๔ การลดลงของความแข็งแกร่งด้านเสถียรภาพทางเศรษฐกิจจะเป็นอุปสรรคต่อการแก้ไขปัญหาเชิงโครงสร้าง การรองรับเงื่อนไขในระบบเศรษฐกิจโลก และการดำเนินนโยบายและการบริหารจัดการเศรษฐกิจในอนาคต** แม้ว่าเศรษฐกิจไทยจะประสบปัญหาเสถียรภาพทางเศรษฐกิจรุนแรงถึงสองครั้งในปี ๒๕๒๔ และ ๒๕๔๐ แต่การให้ความสำคัญกับการรักษาวินัยทางการเงินและการคลังทำให้เสถียรภาพของเศรษฐกิจไทยอยู่ในเกณฑ์ที่แข็งแกร่ง โดยเฉพาะเมื่อเทียบกับประเทศที่มีระดับการพัฒนาในระดับใกล้เคียงกันอย่างไรก็ตาม เสถียรภาพทางเศรษฐกิจซึ่งเป็นจุดแข็งของเศรษฐกิจไทยและเอื้ออำนวยต่อการขยายตัวทางเศรษฐกิจมาอย่างต่อเนื่องเริ่มมีสัญญาณที่จะเป็นข้อจำกัดต่อการขยายตัวทางเศรษฐกิจในระยะยาวมากขึ้น โดยเฉพาะหนี้สาธารณะซึ่งเพิ่มขึ้นจากเฉลี่ยร้อยละ ๓๗.๙ ในช่วงแผนพัฒนาฯ ฉบับที่ ๑๐ เป็นร้อยละ ๔๒.๒ ในช่วง ๓ ปีแรกของแผนพัฒนาฯ ฉบับที่ ๑๑ ซึ่งชี้ให้เห็นว่าแม้จะอยู่ภายใต้กรอบวินัยทางการคลังแต่มีแนวโน้มเพิ่มขึ้นจากผลของการดำเนินมาตรการกระตุ้นเศรษฐกิจระยะสั้นในระยะที่ผ่านมาและจะเป็นข้อจำกัดต่อการใช้มาตรการทางการคลังในการกระตุ้นเศรษฐกิจและการพัฒนาศักยภาพการขยายตัวทางเศรษฐกิจในระยะต่อไป

**๒.๑.๕ อันดับความสามารถในการแข่งขันโดยรวมยังปรับตัวดีขึ้นไม่มากนัก** เนื่องจากต่างประเทศมีพลังการขับเคลื่อนมากกว่าไทย และประเทศไทยอยู่ในสถานการณ์การแข่งขันที่อยู่ตรงกลางระหว่างประเทศที่มีความได้เปรียบด้านต้นทุนแรงงานและการผลิต และประเทศที่มีความก้าวหน้าและความสามารถในการแข่งขันทางนวัตกรรมและความคิดสร้างสรรค์ โดยในปี พ.ศ. ๒๕๕๗ WEF (World Economic Forum) ได้จัดอันดับความสามารถในการแข่งขันของประเทศไทยเป็นอันดับที่ ๓๑ จาก ๑๔๔ ประเทศ และในปี พ.ศ. ๒๕๕๗ IMD (International Institute for Management Development) ได้จัดอันดับไว้ที่ ๓๐ จาก ๖๑ ประเทศชั้นนำ ในขณะที่ผลการวิจัยประเทศที่มีความสะดวกในการเข้าไปประกอบธุรกิจประจำปี ๒๕๕๘ หรือ Ease of Doing Business ๒๐๑๕ ซึ่งดำเนินการโดยธนาคารโลกนั้นประเทศไทยได้รับการจัดให้อยู่ในอันดับที่ ๒๖ จาก ๑๘๙ ประเทศทั่วโลก

**๒.๑.๖ สถานการณ์การพัฒนาวิทยาศาสตร์ เทคโนโลยี วิจัย และนวัตกรรมของประเทศได้รับการยกระดับขึ้น** จากการฉีกกำลังของหน่วยงานด้านวิทยาศาสตร์ เทคโนโลยี วิจัย และนวัตกรรม และเชื่อมโยงให้เกิดความมั่นใจของภาคธุรกิจเอกชน แต่ยังคงอยู่ในระดับต่ำเมื่อเปรียบเทียบกับกลุ่มประเทศที่มีรายได้สูง โดยในปี ๒๕๕๗ อันดับความพร้อมด้านโครงสร้างพื้นฐานทางวิทยาศาสตร์อยู่ที่ ๔๗ และด้านเทคโนโลยีที่ ๔๔ จาก ๖๑ ประเทศที่จัดอันดับโดย IMD ลดลงเมื่อเทียบกับอันดับที่ ๓๗ และ ๔๓ ตามลำดับในปี ๒๕๕๑ และตลอดช่วงระยะเวลา ๑๔ ปีที่ผ่านมา (๒๕๔๓-๒๕๕๖) ค่าเฉลี่ยการลงทุนด้านการวิจัยและพัฒนาต่อ GDP ยังคงอยู่ในระดับร้อยละ ๐.๑๗ ต่อ GDP โดยในปี ๒๕๕๖ (ข้อมูลล่าสุด) ประเทศไทยมีการลงทุนด้านการวิจัยและพัฒนาเพิ่มขึ้นเป็นร้อยละ ๐.๔๘ ต่อ GDP โดยเป็นการลงทุนวิจัยและพัฒนาจากภาครัฐประมาณร้อยละ ๕๓ และจากภาคเอกชนประมาณร้อยละ ๔๗ ขณะที่ประเทศที่พัฒนาแล้ว เช่น เกาหลีใต้ ญี่ปุ่น สหรัฐอเมริกา ออสเตรเลีย มีค่าใช้จ่ายเพื่อการวิจัยและพัฒนาอยู่ที่ร้อยละ ๔.๐๓, ๓.๓๕, ๒.๗๙, และ ๒.๒๗ ต่อ GDP ในปี ๒๕๕๕ ตามลำดับ

ขณะเดียวกันบุคลากรด้านการวิจัยและพัฒนาของประเทศยังมีจำนวนไม่เพียงพอต่อการส่งเสริมการพัฒนาวิทยาศาสตร์ เทคโนโลยี วิจัย และนวัตกรรมในระดับก้าวหน้า โดยในปี ๒๕๕๖ บุคลากรด้านการวิจัยและพัฒนาที่มีจำนวน ๑๑ คนต่อประชากร ๑๐,๐๐๐ คน ซึ่งเมื่อเปรียบเทียบกับประเทศพัฒนาแล้ว ส่วนใหญ่จะอยู่ที่ระดับ ๒๐-๓๐ คนต่อประชากร ๑๐,๐๐๐ คน

**๒.๑.๗ สถานการณ์ด้านโครงสร้างพื้นฐานยังคงมีปัญหาในหลายๆ ด้าน** ประกอบด้วยรูปแบบการขนส่งยังไม่สามารถปรับเปลี่ยนจากทางถนนเป็นทางน้ำและทางรางได้ตามเป้าหมายและยังขาดการพัฒนาคุณภาพการให้บริการ การบริหารจัดการกิจการประปาอย่างขาดเอกภาพ การให้บริการน้ำประปาอย่างกระจุกในเขตนครหลวงและเขตเมืองหลักในภูมิภาค และมีแหล่งน้ำดิบไม่เพียงพอ การให้บริการ ICT ยังไม่ทั่วถึงกระจุกตัวอยู่ในเมือง และมีราคาค่อนข้างสูง ประสิทธิภาพการใช้พลังงานของประเทศมีแนวโน้มลดลงเล็กน้อยและยังคงเผชิญกับความเสถียรด้านความมั่นคงทั้งในระยะสั้นและระยะยาว นอกจากนี้ การส่งเสริมการวิจัยและพัฒนาเทคโนโลยีและการพัฒนานวัตกรรมด้านพลังงานและ ICT อยู่ในระดับต่ำและมีข้อจำกัด ยังไม่สามารถพัฒนาต่อยอดในเชิงพาณิชย์ได้อย่างเป็นรูปธรรมนอกจากนี้ ด้านบุคลากรและการบริหารจัดการ รวมทั้งกฎหมายที่เกี่ยวข้องกับการบริหารจัดการด้านโครงสร้างพื้นฐานยังขาดประสิทธิภาพ โดยเฉพาะการคุ้มครองทรัพย์สินทางปัญญา การทำธุรกรรมอิเล็กทรอนิกส์ การรักษาความปลอดภัย และข้อจำกัดต่อการทำธุรกิจใหม่และการประกอบกิจการในต่างประเทศ ตลอดจนบุคลากรด้านโลจิสติกส์ยังขาดความรู้และทักษะเฉพาะด้านที่ตรงต่อความต้องการของอุตสาหกรรม เช่น ความรู้ด้านภาษา ความรู้ด้านเทคโนโลยี และความรู้ในการดำเนินธุรกิจต่างประเทศ เป็นต้น

## ๒.๒ ด้านสังคม

**๒.๒.๑ โครงสร้างประชากรเปลี่ยนแปลงเข้าสู่การเป็นสังคมสูงวัย แต่ยังคงมีปัญหาทั้งในเชิงปริมาณและคุณภาพของประชากรในทุกช่วงวัย** เนื่องจากปัจจัยหลักๆ ได้แก่

(๑) ประชากรวัยเด็กของไทยมีจำนวนลดลงอย่างรวดเร็ว มีพัฒนาการไม่สมวัยและการตั้งครรภ์ในกลุ่มวัยรุ่นที่มีแนวโน้มเพิ่มขึ้น อัตราการเจริญพันธุ์รวมลดลงจาก ๖.๓ คน ในช่วงปี ๒๕๐๗-๒๕๐๘ เป็น ๑.๖๒ คน ในช่วงปี ๒๕๔๘-๒๕๕๕ และคาดว่าในปี ๒๕๘๓ จะลดลงเหลือเพียง ๑.๓ คน

(๒) กำลังแรงงานมีแนวโน้มลดลง และแรงงานกว่าร้อยละ ๓๐ เป็นประชากรกลุ่มเจนเนอเรชั่น Y (Gen Y)\* ขณะที่ผลิตภาพแรงงานยังเพิ่มขึ้นช้า ซึ่งจะเป็นข้อจำกัดต่อการพัฒนาในระยะต่อไป กำลังแรงงานของไทยมีจำนวน ๓๘.๙ ล้านคนในช่วงปี ๒๕๕๕-๒๕๕๗ และเริ่มลดลงร้อยละ ๐.๑ ในปี ๒๕๕๖ และร้อยละ ๐.๒ ในปี ๒๕๕๗ ขณะที่ผลิตภาพแรงงานเฉลี่ยเพิ่มขึ้นร้อยละ ๒.๒ ต่อปีในช่วง ๑๐ ปีที่ผ่านมา (ปี ๒๕๔๘-๒๕๕๗) แต่ยังต่ำกว่าประเทศเพื่อนบ้าน เช่น มาเลเซีย ๑ เท่าตัว และสิงคโปร์ ๕ เท่าตัว และกำลังแรงงานกว่าร้อยละ ๖๕.๑ มีการศึกษาระดับมัธยมต้นและต่ำกว่า นอกจากนี้ กำลังแรงงานกลุ่มเจนเนอเรชั่นวาย ซึ่งมีจำนวนร้อยละ ๒๗ ของประชากรในปี ๒๕๕๓ มีลักษณะความเป็นปัจเจกสูง ไม่ให้ความสำคัญกับการมีครอบครัว ส่งผลต่อรูปแบบการประกอบอาชีพและอัตราการเจริญพันธุ์รวมของประเทศในอนาคต

(๓) กลุ่มผู้สูงอายุวัยกลางและวัยปลายมีแนวโน้มเพิ่มสูงขึ้น สะท้อนถึงภาระค่าใช้จ่ายด้านสุขภาพที่เพิ่มมากขึ้น ขณะที่ผู้สูงอายุจำนวนมากยังมีรายได้ไม่เพียงพอในการยังชีพ ผู้สูงอายุมีแนวโน้มเพิ่มขึ้นจาก ๑๐.๓ ล้านคน (ร้อยละ ๑๖.๒) ในปี ๒๕๕๘ เป็น ๒๐.๕ ล้านคน (ร้อยละ ๓๒.๑) ในปี ๒๕๘๓ การเพิ่มขึ้นของผู้สูงอายุวัยกลางและวัยปลายจะส่งผลต่อภาระค่าใช้จ่ายในการดูแลที่เพิ่มสูงขึ้น แม้ผู้สูงอายุมีส่วนร่วมในกำลังแรงงานเพิ่มขึ้น แต่มีรายได้ไม่เพียงพอกับค่าใช้จ่าย เนื่องจากมีการออมน้อย และแหล่งรายได้หลักร้อยละ ๗๘.๕ ของรายได้ทั้งหมดมาจากการเกื้อหนุนของบุตร

**๒.๒.๒ ครีวเรือนไทยโดยเฉลี่ยมีขนาดลดลงและรูปแบบของครอบครัวเปลี่ยนแปลงมีหลากหลายรูปแบบมากขึ้น** อัตราการเจริญพันธุ์ที่ลดลงส่งผลให้ขนาดครัวเรือนโดยเฉลี่ยลดลงจาก ๓.๖ คน ในปี

๒๕๔๓ เหลือ ๓ คน ในปี ๒๕๕๖ โดยครัวเรือนเดียว ครัวเรือน ๑ รุ่น และครัวเรือนแห่งกลางมีการขยายตัวมากที่สุดในช่วงปี ๒๕๔๓-๒๕๕๖ ส่งผลให้ความสัมพันธ์ทางสังคมและครอบครัวเปลี่ยนแปลงไปทำให้ครอบครัวเสี่ยงต่อการล่มสลาย

**๒.๒.๓ คนไทยยังมีปัญหาเชิงคุณภาพทั้งด้านสุขภาพ การเรียนรู้ และคุณธรรมจริยธรรม** โดยคนไทยมีอายุคาดเฉลี่ยสูงขึ้น อายุคาดเฉลี่ยเมื่อแรกเกิดของคนไทย ปี ๒๕๕๗ เพศชาย ๗๑.๓ ปี เพศหญิง ๗๘.๒ ปี แต่เสียชีวิตก่อนวัยอันควรจากโรคและการบาดเจ็บ เนื่องจากโรคไม่ติดต่อและอุบัติเหตุ อย่างไรก็ตามคนไทยได้รับโอกาสทางการศึกษาสูงขึ้น จำนวนปีการศึกษาเฉลี่ยของประชากรวัยแรงงานอายุ ๑๕.๕๙ ปีเพิ่มขึ้นอย่างต่อเนื่อง โดยช่วงปี ๒๕๕๑-๒๕๕๖ มีการศึกษาเฉลี่ย ๘.๙ ปี ขณะที่คุณภาพการศึกษาอยู่ในระดับต่ำ สะท้อนได้จากคะแนนผลสัมฤทธิ์ทางการเรียนของนักเรียนชั้นพื้นฐาน (O-NET) ในปี ๒๕๕๖ มีค่าเฉลี่ยต่ำกว่าร้อยละ ๕๐ นอกจากนี้คนไทยส่วนใหญ่มีปัญหาด้านคุณธรรมจริยธรรม โดยผลการวิจัยและการสำรวจต่างๆ พบว่าปัญหาสำคัญที่สุด คือ ความซื่อสัตย์สุจริต และการทุจริตคอร์รัปชัน โดยเห็นว่าต้องส่งเสริมคุณธรรมจริยธรรมในสังคมไทยเร่งด่วน

**๒.๒.๔ สถานการณ์ความยากจนมีแนวโน้มลดลง แต่ยังคงมีความเหลื่อมล้ำของการกระจายรายได้** สัดส่วนคนจนลดลงอย่างต่อเนื่องจากร้อยละ ๔๒ ในปี ๒๕๔๓ เหลือร้อยละ ๑๐.๙ ในปี ๒๕๕๖ แต่ความยากจนยังกระจุกตัวหนาแน่นในภาคตะวันออกเฉียงเหนือและภาคเหนือ ขณะที่ความเหลื่อมล้ำด้านรายได้มีแนวโน้มดีขึ้นเล็กน้อย ค่าสัมประสิทธิ์ความไม่เสมอภาค (Gini Coefficient) ด้านรายได้ลดลงจาก ๐.๔๘๔ ในปี ๒๕๕๔ เหลือ ๐.๔๖๕ ในปี ๒๕๕๖ อย่างไรก็ตามความแตกต่างของรายได้ระหว่างกลุ่มคนรวยที่สุดกับกลุ่มคนจนที่สุดแตกต่างกันถึง ๓๔.๙ เท่า ในปี ๒๕๕๖ โดยกลุ่มคนรวยที่สุดร้อยละ ๑๐ ถือครองรายได้สูงถึงร้อยละ ๓๖.๘ ของรายได้ทั้งหมด ขณะที่กลุ่มคนจนที่สุดร้อยละ ๑๐ ถือครองรายได้เพียงร้อยละ ๑.๑ สาเหตุพื้นฐานที่สำคัญจากโครงสร้างเศรษฐกิจที่ไม่สมดุล ส่งผลให้การกระจายประโยชน์ของการพัฒนาไปยังกลุ่มคนต่างๆ ในสังคมไม่ทั่วถึง\* ประชากรที่เกิดช่วงปี ๒๕๕๕-๒๕๕๖

**๒.๒.๕ ความเหลื่อมล้ำระหว่างกลุ่มคนยังคงเป็นปัญหาสำคัญของสังคมไทย** อันเนื่องมาจาก

(๑) **ความเหลื่อมล้ำด้านสินทรัพย์ทั้งด้านการเงินและการถือครองที่ดินยังคงกระจุกตัวอยู่ในกลุ่มคนเพียงส่วนน้อย** โดยเฉพาะอย่างยิ่งการถือครองที่ดินโดยกลุ่มผู้ถือครองที่ดินร้อยละ ๒๐ มีการถือครองที่ดินมากที่สุดมีสัดส่วนการถือครองที่ดินสูงกว่ากลุ่มผู้ถือครองที่ดินร้อยละ ๒๐ ที่มีการถือครองที่ดินน้อยที่สุด ๓๒๕.๗ เท่า เนื่องจากปัญหากรรมสิทธิ์ที่ดิน และการขาดประสิทธิภาพในการบริหารจัดการที่ดินว่างเปล่าของภาครัฐ

(๒) **เด็กยากจนยังเข้าไม่ถึงการศึกษาขั้นพื้นฐาน ขณะที่โอกาสในการเข้าถึงการศึกษาในระดับปริญญาตรียังมีความแตกต่างกันตามฐานะของกลุ่มประชากร ระหว่างเขตเมือง-ชนบทและระหว่างภูมิภาค** มีปัจจัยหลักมาจากปัญหาเรื่องค่าครองชีพและการเดินทางไปศึกษา โดยกลุ่มประชากรร้อยละ ๑๐ ที่มีฐานะความเป็นอยู่ดีที่สุด มีโอกาสเข้าถึงการศึกษาระดับปริญญาตรีมากกว่ากลุ่มประชากรร้อยละ ๑๐ ที่มีฐานะความเป็นอยู่ด้อยที่สุดประมาณ ๑๙.๑ เท่า นักศึกษาในเขตเมืองมีโอกาสสูงกว่านักศึกษาในเขตชนบทประมาณ ๒.๒ เท่า

(๓) **คุณภาพการให้บริการสาธารณสุขยังคงมีความเหลื่อมล้ำกันระหว่างภูมิภาค** โดยเฉพาะการกระจายทรัพยากรทางการแพทย์และสาธารณสุข อาทิ จากการสำรวจทรัพยากรสาธารณสุขในปี ๒๕๕๖ พบว่า อัตราส่วนแพทย์ต่อประชากรระหว่างกรุงเทพฯ และภาคตะวันออกเฉียงเหนือต่างกันถึง ๓๖ เท่า

(๔) **ความเหลื่อมล้ำการเข้าถึงการคุ้มครองทางสังคมของแรงงาน** แรงงานอิสระเข้าถึงการคุ้มครองมากขึ้น จากการเข้าถึงการประกันตนตามมาตรา ๕๐ ที่เพิ่มขึ้นจาก ๑.๒๙ ล้านคน ในปี ๒๕๕๕ เป็น ๒.๔๗๑ ล้านคน ในปี ๒๕๕๗ ทำให้แรงงานในระบบมีสัดส่วนเพิ่มขึ้นเป็นร้อยละ ๔๒.๔ ในปี

๒๕๕๗ อย่างไรก็ตาม แรงงานในระบบได้รับค่าจ้างเฉลี่ยสูงกว่าแรงงานนอกระบบประมาณ ๒.๑ เท่า ในปี ๒๕๕๖

**(๕) ความเหลื่อมล้ำด้านกระบวนการยุติธรรม** เนื่องจากประชาชนไม่เข้าใจกฎหมาย เข้าไม่ถึงกระบวนการยุติธรรม และหน่วยงานในกระบวนการยุติธรรมขาดการบูรณาการในการทำงาน นอกจากนี้ ผู้มีรายได้น้อยมักไม่ได้รับความเป็นธรรม ไม่สามารถต่อสู้คดีจากการที่ไม่สามารถรับภาระค่าใช้จ่ายในกระบวนการยุติธรรมและต้องใช้ระยะเวลายาวนาน

**๒.๒.๖ คนไทยมีความมั่นคงทางสังคมมากขึ้น** จากการที่คนไทยกว่าร้อยละ ๙๙.๙ ได้รับความคุ้มครองทางด้านสุขภาพ โดยอยู่ภายใต้ระบบประกันสุขภาพถ้วนหน้าร้อยละ ๗๓.๘ ระบบประกันสังคมร้อยละ ๑๖.๗ และระบบสวัสดิการรักษายาพยาบาลข้าราชการ/รัฐวิสาหกิจร้อยละ ๗.๑ ขณะที่ กลุ่มผู้ด้อยโอกาสมีหลักประกันทางรายได้มั่นคงขึ้นและมีความครอบคลุมมากขึ้น โดยในปี ๒๕๕๘ ผู้สูงอายุได้รับการสงเคราะห์ เบี้ยยังชีพเพิ่มขึ้นเป็นแบบขั้นบันไดตามช่วงอายุ ๘.๓ ล้านคน จากผู้สูงอายุทั้งประเทศ ๑๐.๔ ล้านคน ส่วนผู้พิการได้รับเบี้ยยังชีพเพิ่มขึ้นเป็น ๘๐๐ บาท ครอบคลุมผู้พิการร้อยละ ๘๙.๕ และรัฐให้เงินอุดหนุนแก่เด็กด้อยโอกาสที่อยู่ในครอบครัวยากจนให้ได้รับการเลี้ยงดูที่มีคุณภาพภายใต้โครงการอุดหนุนเพื่อการเลี้ยงดูเด็กแรกเกิด อย่างไรก็ตาม สวัสดิการด้านที่อยู่อาศัยยังไม่ครอบคลุมกลุ่มผู้มีรายได้น้อยและผู้ยากไร้ แม้ว่ารัฐจัดสวัสดิการด้านที่อยู่อาศัยภายใต้โครงการต่างๆ แต่ปัจจุบันกลุ่มผู้มีรายได้น้อยและรายได้ปานกลางยังไม่มีกรรมสิทธิ์ในที่อยู่อาศัยถึง ๔.๕๔๔,๙๒๖ ครัวเรือน อย่างไรก็ตาม รัฐเริ่มให้ความสำคัญกับการพัฒนาที่อยู่อาศัยแก่ผู้สูงอายุโดยเฉพาะผู้ที่มีรายได้น้อยและผู้ยากไร้

**๒.๒.๗ วัฒนธรรมอันดีงามของไทยเริ่มเสื่อมถอยและสังคมไทยมีแนวโน้มเป็นสังคมพหุวัฒนธรรมมากขึ้น** อาทิ การให้คุณค่ากับความสนุกสนาน และความสะดวกสบาย ละเลยเรื่องวินัย มีความเห็นแก่ตัว ไม่รู้จักเสียสละไม่เอื้อเฟื้อเผื่อแผ่ และขาดความรับผิดชอบ นอกจากนี้ยังมีแนวโน้มการเป็นสังคมพหุวัฒนธรรม โดยเฉพาะการเข้ามาของแรงงานต่างชาติที่ก่อให้เกิดการนำเอาวัฒนธรรมต้นทางผสมผสานกับวัฒนธรรมท้องถิ่น

**๒.๒.๘ ความเข้มแข็งของชุมชนมีแนวโน้มที่ดีขึ้น** ชุมชนสามารถแก้ปัญหาและสนองตอบความต้องการของชุมชนด้วยตนเองได้ดีขึ้น โดยมีกระบวนการจัดทำแผนชุมชนที่ครอบคลุมทุกพื้นที่ และบูรณาการเป็นแผนตำบลเพื่อเชื่อมโยงกับแผนขององค์กรปกครองส่วนท้องถิ่น แผนพัฒนาอำเภอ และแผนพัฒนาจังหวัดเพื่อให้ได้รับการสนับสนุนทั้งในด้านองค์ความรู้และงบประมาณในกิจกรรมที่เกินความสามารถของชุมชน มีการรวมกลุ่มทำกิจกรรมทั้งด้านเศรษฐกิจ สังคม สิ่งแวดล้อมและเชื่อมโยงเป็นเครือข่ายเพิ่มขึ้นจาก ๑๔๒,๖๓๒ แห่งในปี ๒๕๕๕ เป็น ๑๕๒,๓๗๗ แห่ง ในปี ๒๕๕๖ ส่วนใหญ่เป็นกลุ่มธุรกิจชุมชนและอาชีพ ร้อยละ ๓๒.๕๑ ขององค์กรทั้งหมด และองค์กรการเงิน ร้อยละ ๒๖.๗๗

**๒.๒.๙ ความไม่ยอมรับในความคิดเห็นที่แตกต่างกันส่งผลให้เกิดความขัดแย้งในสังคม** ในช่วงระยะเวลากว่า ๑๐ ปีที่ผ่านมา ความขัดแย้งในเชิงความคิดเห็นทางการเมืองของกลุ่มต่างๆ ที่มีความรุนแรงมากขึ้น นำไปสู่ความสูญเสียต่อชีวิต ทรัพย์สิน และส่งผลกระทบต่อสภาพจิตใจของประชาชนทั้งทางตรงและทางอ้อม

### ๒.๓ ด้านทรัพยากรธรรมชาติและสิ่งแวดล้อม

**๒.๓.๑ ทรัพยากรธรรมชาติส่วนใหญ่ถูกนำไปใช้ในการพัฒนาจำนวนมาก ก่อให้เกิดความเสื่อมโทรมอย่างต่อเนื่องและเกิดปัญหาความขัดแย้งในการใช้ประโยชน์ทรัพยากรธรรมชาติมากขึ้น**

**(๑) พื้นที่ป่าไม้ลดลง** เนื่องจากจำนวนประชากรที่เพิ่มมากขึ้น ทำให้ความต้องการใช้ที่ดินเพื่อการผลิตทางการเกษตร การอยู่อาศัย และการพัฒนาโครงสร้างพื้นฐานเพิ่มมากขึ้นตามไปด้วย พื้นที่ป่าไม้จึงถูกบุกรุกทำลายมากขึ้น โดยพื้นที่ป่าไม้ลดลงจาก ๑๗๑.๐๒ ล้านไร่ หรือร้อยละ ๕๓.๓๓ ของพื้นที่ทั้งหมดของประเทศในปี ๒๕๐๔ เป็น ๑๐๒ ล้านไร่ หรือคิดเป็นร้อยละ ๓๑.๖ ในปี ๒๕๕๖

(๒) **ทรัพยากรดินเสื่อมโทรม ทำให้ความหลากหลายทางชีวภาพถูกคุกคาม** ทรัพยากรดินและที่ดินมีปัญหาความเสื่อมโทรมของดินจากการใช้ประโยชน์ที่ไม่ถูกต้องตามหลักวิชาการ ดินเกษตรกรรมเสื่อมคุณภาพ การชะล้างพังทลายของดิน นอกจากนี้ ยังมีปัญหาพื้นที่สูงชันหรือพื้นที่ภูเขา ซึ่งมีข้อจำกัดในการนำไปใช้ประโยชน์ การใช้ทรัพยากรที่ดินของประเทศยังไม่มีประสิทธิภาพและขาดการบูรณาการของหน่วยงานที่เกี่ยวข้อง การบริหารจัดการที่ดินมีปัญหาความไม่เป็นธรรมและการกระจายสิทธิการถือครองที่ดิน ความหลากหลายทางชีวภาพกำลังตกอยู่ภายใต้ภาวะถูกคุกคาม โดยมีสาเหตุมาจากการสูญเสียระบบนิเวศป่าไม้อย่างต่อเนื่องเป็นเวลานาน

(๓) **ป่าชายเลนและระบบนิเวศชายฝั่งถูกทำลาย** และมีการเปลี่ยนแปลงสภาพไปใช้ประโยชน์อื่นๆ จำนวนมาก เช่น การเพาะเลี้ยงชายฝั่ง โดยเฉพาะการทำนากุ้ง การขยายตัวของเมืองและอุตสาหกรรม ทำให้พื้นที่ป่าชายเลนลดลงจากปี ๒๕๐๔ ที่มีพื้นที่ป่าชายเลนกว่า ๒.๓ ล้านไร่ เหลือเพียง ๑.๕ ล้านไร่ ในปี ๒๕๕๒ คิดเป็นการลดลงร้อยละ ๓๔.๘ ทำให้รัฐเริ่มมีนโยบายปกป้องป่าชายเลนอย่างจริงจัง โดยไม่อนุญาตการต่อสัมปทานบัตรทั้งหมดตั้งแต่ปี ๒๕๓๔ และห้ามการใช้ประโยชน์อื่นๆ ใดๆก็ตาม ในระหว่างปี ๒๕๔๙-๒๕๕๔ พบว่า ป่าชายเลนมีสภาพดีขึ้น ในปี ๒๕๕๔ ผลผลิตประมงทะเลมีปริมาณเพียง ๑.๖๑ ล้านตัน ลดลงจากปี ๒๕๔๙ ที่มีปริมาณ ๒.๔๒ ล้านตัน ในขณะที่พื้นที่เพาะเลี้ยงสัตว์น้ำชายฝั่งของประเทศไทยยังคงขยายตัวอย่างต่อเนื่องจากปริมาณความต้องการสัตว์น้ำที่เพิ่มมากขึ้น

(๔) **การผลิตพลังงานในประเทศไม่เพียงพอกับความต้องการ แต่ประสิทธิภาพการใช้พลังงานดีขึ้น** ความต้องการใช้พลังงานของประเทศเพิ่มขึ้นตลอด ๓๐ ปีที่ผ่านมาแต่การผลิตพลังงานเชิงพาณิชย์เพื่อการบริโภคภายในประเทศไม่เพียงพอกับความต้องการ ทำให้ต้องนำเข้าจากต่างประเทศเพิ่มขึ้น โดยในปี ๒๕๕๕ ต้องนำเข้าเพิ่มขึ้นร้อยละ ๖ อยู่ที่ระดับ ๑.๐๘ ล้านบาร์เรลเทียบเท่าน้ำมันดิบต่อวัน คิดเป็นร้อยละ ๕๔ ของความต้องการใช้ในปี ๒๕๕๕ และคิดเป็นร้อยละ ๑๒.๕ ของ GDP โดยน้ำมันดิบมีการนำเข้าสูงที่สุดคิดเป็นร้อยละ ๗๖ ของการนำเข้าพลังงานทั้งหมด ขณะที่การใช้พลังงานเชิงพาณิชย์ขึ้นต้นในปี ๒๕๕๕ เพิ่มขึ้นร้อยละ ๖.๘ อยู่ที่ระดับ ๑.๙๘๑ พันบาร์เรลเทียบเท่าน้ำมันดิบต่อวัน ทั้งนี้ ประสิทธิภาพการใช้พลังงานของประเทศไทยมีแนวโน้มดีขึ้น โดยมีอัตราการเพิ่มขึ้นของการใช้พลังงานต่ำกว่าอัตราขยายตัวของ GDP โดยในปี ๒๕๕๕ การเพิ่มขึ้นของ GDP ร้อยละ ๑ ขณะที่มีการใช้พลังงานเพิ่มขึ้นเพียงร้อยละ ๐.๖

(๕) **ทรัพยากรน้ำยังมีส่วนที่ไม่สามารถจัดสรรได้ตามความต้องการ** ประเทศไทยประกอบด้วย ๒๕ กลุ่มน้ำหลัก น้ำทำตามธรรมชาติมีปริมาณรวม ๒๘๕,๒๒๗ ล้านลูกบาศก์เมตร ขณะที่การพัฒนาแหล่งเก็บกักน้ำในประเทศมีความคิดเป็นร้อยละ ๒๘ ของปริมาณน้ำทำธรรมชาติ มีแอ่งน้ำบาดาลทั้งหมด ๒๗ แอ่งน้ำบาดาล มีปริมาณการกักเก็บในชั้นน้ำบาดาลรวมประมาณ ๑.๑๓ ล้านล้านลูกบาศก์เมตร มีศักยภาพที่จะพัฒนาขึ้นมาใช้ได้ โดยไม่กระทบต่อปริมาณน้ำบาดาลที่มีอยู่ได้รวมปีละ ๖๘,๒๐๐ ล้านลูกบาศก์เมตร อย่างไรก็ตามการพัฒนาขึ้นน้ำบาดาลขึ้นมาใช้ มีข้อจำกัดในเรื่องของความคุ้มทุนเนื่องจากมีค่าใช้จ่ายในการสูบน้ำ และการดำเนินการสำรวจสูง ขณะที่ภาพรวมความต้องการใช้น้ำในประเทศ ในปี ๒๕๕๗ มีจำนวนประมาณ ๑๕๑,๗๕๐ ล้านลูกบาศก์เมตร โดยที่ศักยภาพของการเข้าถึงแหล่งน้ำของภาคส่วนต่างๆ มีจำนวน ๑๐๒,๑๔๐ ล้านลูกบาศก์เมตร และยังไม่สามารถจัดสรรน้ำตามความต้องการได้อีกประมาณ ๔๙,๖๑๐ ล้านลูกบาศก์เมตร

## ๒.๓.๒ ปัญหาสิ่งแวดล้อมเพิ่มสูงขึ้นตามการขยายตัวของเศรษฐกิจและชุมชนเมือง

(๑) **ปัญหาขยะมูลฝอยยังไม่ได้รับการแก้ไขอย่างมีประสิทธิภาพ** แนวโน้มอัตราการเกิดขยะมูลฝอยเฉลี่ยต่อคนต่อวันเพิ่มสูงขึ้นจาก ๑.๐๔ กิโลกรัม/คน/วัน ในปี ๒๕๕๓ เป็น ๑.๑๑ กิโลกรัม/คน/วัน ในปี ๒๕๕๗ สถานะที่กำจัดขยะแบบถูกต้องตามหลักวิชาการมีเพียงร้อยละ ๑๙ และมีการนำมูลฝอยกลับไปใช้ประโยชน์เพียงร้อยละ ๑๘ ทำให้มีปริมาณขยะสะสมตกค้างเพิ่มสูงขึ้นถึง ๑๙.๙ ล้านตัน ในปี ๒๕๕๖ ของเสียอันตราย ในปี ๒๕๕๗ มีประมาณ ๒.๖๙ ล้านตัน โดยขยะอิเล็กทรอนิกส์มีแนวโน้มเพิ่มขึ้นร้อยละ ๑๐

ต่อปี เนื่องจากความก้าวหน้าทางเทคโนโลยีที่มีการปรับเปลี่ยนอย่างรวดเร็ว ส่งผลให้ในอนาคตอาจต้องประสบปัญหาการกำจัดซากของเสียเหล่านี้ หากภาครัฐไม่มีมาตรการหรือมีกฎหมายควบคุมการรีไซเคิลขยะอย่างครบวงจร ขณะที่การจัดการของเสียอันตรายจากภาคอุตสาหกรรมสามารถจัดการได้ประมาณร้อยละ ๗๐ โดยภาคอุตสาหกรรมมีการนำของเสียอันตรายกลับมาใช้ประโยชน์ใหม่มากขึ้น แต่ยังคงพบการลักลอบทิ้งกากอุตสาหกรรมในหลายพื้นที่อย่างต่อเนื่อง เนื่องจากต้นทุนในการกำจัดสูง

**(๒) มลพิษทางอากาศยังเกินมาตรฐานหลายแห่ง แต่มีแนวโน้มดีขึ้น** ในปี ๒๕๕๗ พบสารมลพิษทางอากาศเกินค่ามาตรฐานในหลายพื้นที่ของประเทศ และที่เป็นปัญหาสำคัญได้แก่ฝุ่นละออง ก๊าซโอโซน และสารอินทรีย์ระเหยง่าย (VOCs) โดยมีพื้นที่วิกฤติในเขตพื้นที่มาบตาพุด จังหวัดระยอง ที่ยังคงประสบปัญหาสารอินทรีย์ระเหยง่าย ในขณะที่พื้นที่อื่น เช่น กรุงเทพฯ ปทุมธานี เชียงใหม่ ขอนแก่น พบสารเบนซินเกินค่ามาตรฐาน แต่ส่วนใหญ่มีปริมาณลดลงจากปีที่ผ่านมา ซึ่งได้รับผลดีจากการปรับปรุงมาตรฐานน้ำมันเชื้อเพลิงเมื่อต้นปี ๒๕๕๗ ทั้งนี้ ในพื้นที่กรุงเทพมหานคร การที่ปัญหาฝุ่นละอองและเบนซินมีปริมาณลดลง ส่วนหนึ่งเป็นผลการปรับปรุงมาตรฐานน้ำมันเชื้อเพลิงจาก EURO ๓ เป็น EURO ๔ ตั้งแต่ปี ๒๕๕๕ และการปรับปรุงระบบขนส่งสาธารณะและทางจักรยาน การเข้มงวดกับการตรวจจับรถควันดำ อย่างไรก็ตาม ปัญหามลพิษทางอากาศในพื้นที่มาจากสาเหตุหลักคือปริมาณรถยนต์จำนวนมากสำหรับมลพิษจากหมอกควันในพื้นที่ภาคเหนือตอนบน พบว่าสถานการณ์ดีขึ้นเป็นลำดับ โดยความร่วมมือและการทำงานระหว่างภาครัฐองค์กรปกครองส่วนท้องถิ่น (อปท.) และประชาชนดีขึ้น

**(๓) คุณภาพน้ำที่อยู่ในเกณฑ์ดีมีแนวโน้มลดลง** สถานการณ์คุณภาพน้ำในช่วง ๑๐ ปีที่ผ่านมา (พ.ศ. ๒๕๔๘-๒๕๕๗) มีแนวโน้มเสื่อมโทรมลง โดยแหล่งน้ำที่อยู่ในเกณฑ์ดีมีแนวโน้มลดลงส่วนแหล่งน้ำที่อยู่ในเกณฑ์พอใช้และเสื่อมโทรมมีแนวโน้มเพิ่มขึ้น สาเหตุสำคัญมาจากการชะหน้าดินที่มีปุ๋ยตกค้างจากการเกษตรและการปศุสัตว์ และการระบายน้ำเสียจากชุมชน ระบบบำบัดน้ำเสียรวมของชุมชน มีจำนวนไม่เพียงพอต่อการบำบัดน้ำเสียที่เพิ่มขึ้นตามการขยายตัวและการเจริญเติบโตของชุมชน โดยปัจจุบัน มีปริมาณน้ำเสียจากชุมชน ๑๐.๓ ล้านลูกบาศก์เมตรต่อวัน ขณะที่ระบบบำบัดน้ำเสียรองรับน้ำเสียที่เกิดขึ้นได้เพียงร้อยละ ๓๑

**(๔) ประเทศไทยปล่อยก๊าซเรือนกระจกเพิ่มขึ้น แต่อัตราการเติบโตลดลงปริมาณการปล่อยก๊าซเรือนกระจกจากสาขาพลังงานมีแนวโน้มเพิ่มขึ้นอย่างต่อเนื่อง** ตามปริมาณความต้องการใช้พลังงานที่เพิ่มขึ้นตามการขยายตัวทางเศรษฐกิจของประเทศ จากรายงานแห่งชาติฉบับที่ ๒ การจัดทำบัญชีก๊าซเรือนกระจกของประเทศไทย ระบุว่าประเทศไทยมีการปล่อยก๊าซเรือนกระจก ในปี ๒๕๓๓ ปริมาณ ๒๒๙.๐๘ ล้านตันคาร์บอนไดออกไซด์เทียบเท่า และเพิ่มเป็น ๒๖๕.๙ ล้านตันคาร์บอนไดออกไซด์เทียบเท่า ในปี ๒๕๔๗ โดยปริมาณการปล่อยก๊าซเรือนกระจกมีแนวโน้มเพิ่มขึ้นร้อยละ ๓.๓ ต่อปี อย่างไรก็ตาม อัตราการเติบโตลดลงในช่วง ๕ ปีที่ผ่านมา ทั้งนี้เนื่องมาจากมาตรการการลดก๊าซเรือนกระจกต่างๆ ที่มีการดำเนินงานเพิ่มมากขึ้นในประเทศ ประกอบกับการกักเก็บก๊าซเรือนกระจกในภาคป่าไม้และการใช้ประโยชน์ที่ดินมีแนวโน้มเพิ่มมากขึ้นร้อยละ ๑.๑ จึงส่งผลให้ภาคดังกล่าวเป็นภาคที่มีความสำคัญมากในการเพิ่มการดูดซับและช่วยลดปริมาณการปล่อยก๊าซเรือนกระจกโดยรวมของประเทศ

**๒.๓.๓ ภัยพิบัติทางธรรมชาติโดยเฉพาะอย่างยิ่งอุทกภัยเกิดขึ้นบ่อยครั้งและมีความรุนแรงมากขึ้น** ส่งผลกระทบต่อภาคการผลิตและวิถีการดำรงชีวิตของคนไทย ทั้งอุทกภัย ภัยแล้ง วาตภัย และดินถล่มสร้างความเสียหายนับเป็นมูลค่ากว่าหมื่นล้านบาท อันเป็นผลกระทบมาจากการเปลี่ยนแปลงสภาพภูมิอากาศ ภัยพิบัติทางธรรมชาติโดยเฉพาะอย่างยิ่งอุทกภัยมีแนวโน้มและความถี่มากขึ้น ซึ่งจะส่งผลกระทบต่อภาคการผลิตและวิถีการดำรงชีวิตของคนไทยเป็นประจำทุกปีในมิติของจำนวนประชากรเสี่ยงภัยจะพบว่าภัยแล้งเป็นภัยธรรมชาติที่ส่งผลกระทบต่อประชากรเป็นจำนวนมากกว่าภัยประเภทอื่นๆ ในขณะที่น้ำท่วมเป็นภัยธรรมชาติที่ส่งผลให้ประเทศไทยถูกจัดอยู่ในลำดับประเทศที่มีความเสี่ยงต่อน้ำ ของโลก

## ๒.๔ ด้านการบริหารจัดการและการปรับปรุงประสิทธิภาพกลไกการพัฒนา

แผนพัฒนาท้องถิ่น (พ.ศ. ๒๕๖๑ - ๒๕๖๕)

องค์การบริหารส่วนตำบลชุมแสง อำเภอเสถียร จังหวัดบุรีรัมย์

## ๒.๔.๑ ด้านธรรมาภิบาล

(๑) ประเทศไทยจะต้องให้ความสำคัญกับเรื่องธรรมาภิบาลอย่างเร่งด่วนจากการประเมินผ่านดัชนีความอยู่เย็นเป็นสุขร่วมกันในสังคมไทย ซึ่งว่า สังคมไทยในภาพรวมมีความอยู่เย็นเป็นสุขร่วมกันอยู่ในระดับปานกลางในปี ๒๕๕๖ แต่องค์ประกอบด้านสังคมประชาธิปไตยที่มีธรรมาภิบาลอยู่ในระดับที่ต้องเร่งแก้ไข สถานการณ์ดังกล่าว ถือเป็นความจำเป็นของประเทศไทยที่จะต้องให้ความสำคัญกับเรื่อง ธรรมาภิบาลอย่างเร่งด่วน เนื่องจากสถานการณ์วิกฤตคุณธรรม จริยธรรมและธรรมาภิบาลของสังคมไทยหลักธรรมาภิบาล ตามระเบียบสำนักนายกรัฐมนตรีว่าด้วยการสร้างระบบบริหารกิจการบ้านเมืองและสังคมที่ดี พ.ศ. ๒๕๕๒ มีอย่างน้อย ๖ ประการคือ (๑) หลักนิติธรรม (๒) หลักคุณธรรม (๓) หลักความโปร่งใส (๔) หลักความมีส่วนร่วม (๕) หลักความรับผิดชอบ (๖) หลักความคุ้มค่า ขณะนี้ ได้มีการสะสมตัวและลูกกลมสู่ทุกภาคส่วน ได้แก่ ภาคการเมือง ทั้งระดับชาติและระดับท้องถิ่นที่มีการซื้อสิทธิ์ ขาดเสีย มีการทุจริตเพื่อให้ได้รับการเลือกตั้ง มีผลประโยชน์ส่วนตนทับซ้อนกับผลประโยชน์รัฐหน่วยงานภาครัฐ มีระบบการบริหารงานที่ไม่เป็นธรรมาภิบาล มีการใช้อำนาจหน้าที่โดยมิชอบ หาผลประโยชน์ให้ตนเองและพวกพ้อง ภาคธุรกิจบางส่วนมีการร่วมมือกับนักการเมืองและข้าราชการ กระทำการทุจริตเพื่อให้ได้งานจากภาครัฐ ปิดงานอย่างรวดเร็ว ผูกขาดทางธุรกิจ หลีกเลียงภาษี ขาดความรับผิดชอบต่อผู้บริโภค ภาคประชาชนมีแนวโน้มยอมรับการทุจริตต่างๆ ที่ตนเองได้รับประโยชน์มากขึ้น สถาบันทางศาสนาบางส่วนประพฤติดัดคุณธรรมและจริยธรรมเสียเอง มีปัญหาการบริหารจัดการทรัพย์สินของส่วนรวม ขาดความโปร่งใส ปลอมโยให้คนบางกลุ่มใช้ศาสนาเป็นเครื่องมือแสวงหาประโยชน์ สื่อมวลชนหลายสำนักวางตัวไม่เป็นกลาง ไม่แสดงบทบาทในการต่อต้านการทุจริตหรือปกปิดข้อเท็จจริงรับผลประโยชน์จากกลุ่มนายทุนและนักธุรกิจการเมืองจนไม่สามารถรักษาจริยธรรมหรือจรรยาบรรณของวิชาชีพได้

(๒) ภาคเอกชนมีการประเมินหลักบรรษัทภิบาล ตั้งแต่ปี ๒๕๔๔ โดยสมาคมส่งเสริมสถาบันกรรมการบริษัทไทย (Thai Institute of Directors : IOD) ได้สำรวจการกำกับดูแลกิจการของบริษัทจดทะเบียนในตลาดหลักทรัพย์แห่งประเทศไทยอย่างต่อเนื่อง พบว่า บริษัทจดทะเบียนที่มีธรรมาภิบาลมีคะแนนเฉลี่ยอยู่ที่ ๗๒% ในปี ๒๕๕๗ ถือว่าอยู่ในระดับดีเมื่อเทียบกับปี ๒๕๔๔ ที่มีคะแนนเฉลี่ยอยู่ที่ ๕๒% และมีคะแนนเฉลี่ยลดลงเมื่อเทียบกับปี ๒๕๕๔ ที่มีคะแนนเฉลี่ยอยู่ที่ ๗๗% แสดงให้เห็นว่า บริษัทจดทะเบียนไทย ให้ความสำคัญในการพัฒนาการกำกับดูแลกิจการที่ดีเพื่อโอกาสในการเติบโตอย่างยั่งยืนและสร้างความเชื่อมั่นแก่ผู้ลงทุนทั้งในประเทศและต่างประเทศสู่การยอมรับในระดับสากล

## ๒.๔.๒ ด้านการบริหารจัดการภาครัฐและการกระจายอำนาจ

(๑) การบริหารจัดการภาครัฐมีการปรับปรุงตามยุคสมัย พระราชบัญญัติระเบียบบริหารราชการแผ่นดิน พ.ศ. ๒๕๓๔ ได้จัดระเบียบการบริหารราชการแผ่นดินแบ่งออกเป็น ๓ ส่วนได้แก่ บริหารราชการส่วนกลาง บริหารราชการส่วนภูมิภาค และบริหารราชการส่วนท้องถิ่นที่ใช้หลักการกระจายอำนาจที่ส่วนกลางได้มอบอำนาจระดับหนึ่งให้ประชาชนในท้องถิ่นไปดำเนินการปกครองตนเองอย่างอิสระโดยไม่ขัดต่อกฎหมายของประเทศ ทั้งสามส่วนนี้อยู่ในการควบคุมและบริหารงานของคณะรัฐมนตรี ซึ่งมีหน้าที่รับผิดชอบบริหารราชการแผ่นดิน รวมไปถึงการกำหนดนโยบายเพื่อให้ข้าราชการนำไปปฏิบัติ ทั้งนี้การปฏิรูประบบราชการที่เกิดการเปลี่ยนแปลงอย่างชัดเจนในโครงสร้างของหน่วยราชการเกิดขึ้นจากพระราชบัญญัติปรับปรุงกระทรวง ทบวง กรม พ.ศ. ๒๕๔๕ มีการกำหนดส่วนราชการไว้เป็น ๒๐ กระทรวง และส่วนราชการไม่สังกัดสำนักนายกรัฐมนตรี กระทรวง หรือทบวง

(๒) การกระจายอำนาจเกิดผลสำเร็จหลายด้านแต่ยังมีปัญหาที่ต้องแก้ไขการกระจายอำนาจให้แก่ อปท. ในระยะที่ผ่านมาได้ดำเนินการตามแนวทางของรัฐธรรมนูญแห่งราชอาณาจักรไทย พ.ศ. ๒๕๔๐ และ ๒๕๕๐ และตามแผนการกระจายอำนาจให้แก่องค์กรปกครองส่วนท้องถิ่น และแผนปฏิบัติการกำหนดขั้นตอนการกระจายอำนาจให้แก่องค์กรปกครองส่วนท้องถิ่นฉบับที่ ๑ และฉบับที่ ๒ นอกจากนั้น มีการใช้งบประมาณเป็นตัวกระตุ้นให้เกิดการถ่ายโอนภารกิจ หน้าที่และเพิ่มรายได้ในการดำเนินงานของ อปท. โดย

ในปีงบประมาณ พ.ศ. ๒๕๔๓ สัดส่วนของรายได้ของท้องถิ่นต่อรายได้รัฐบาลคิดเป็นร้อยละ ๑๓.๓๑ เพิ่มขึ้นเป็นร้อยละ ๒๕.๑๗ ในปีงบประมาณ ๒๕๕๐ และร้อยละ ๒๘.๒๑ ในปีงบประมาณ พ.ศ. ๒๕๕๙ มีการถ่ายโอนภารกิจไปแล้วตามแผนปฏิบัติการกำหนดขั้นตอนการกระจายอำนาจให้แก่ อปท. ฉบับที่ ๑ จำนวน ๑๘๕ ภารกิจจากภารกิจที่จะต้องถ่ายโอน ๒๔๕ ภารกิจและถ่ายโอนภารกิจตามแผนปฏิบัติการฯ ฉบับที่ ๒ จำนวน ๗๕ งาน/กิจกรรมจาก ๑๑๔ งาน/กิจกรรม และถ่ายโอนบุคลากรจากส่วนกลางให้องค์กรปกครองส่วนท้องถิ่นจำนวน ๙.๘๕๐ คน แบ่งเป็นข้าราชการ ๑,๓๗๘ คน บุคลากรทางการศึกษา ๕,๒๙๕ คน ข้าราชการกระทรวงสาธารณสุขซึ่งประจำอยู่ที่สถานีอนามัย จำนวน ๗๙ คน และลูกจ้างประจำ ๓,๐๘๘ คน อย่างไรก็ตามยังมีปัญหาที่ต้องการการแก้ไข เช่น การทับซ้อนของอำนาจหน้าที่และเขตพื้นที่ระหว่างองค์การบริหารส่วนจังหวัดและตำบลหรือองค์การบริหารส่วนตำบล ทำให้การจัดบริการสาธารณะให้กับประชาชนยังขาดความสมดุล ปัญหาการซื้อเสียง ทำให้การเลือกตั้งระดับท้องถิ่นขาดความชอบธรรม และปัญหาการขาดแคลนรายได้ของอปท. ซึ่งรายได้ที่ท้องถิ่นจัดเก็บเองในภาพรวมมีสัดส่วนเพียงร้อยละ ๙.๙๐ ของรายได้รัฐบาลในปีงบประมาณ พ.ศ. ๒๕๔๙ และเพิ่มเป็นร้อยละ ๑๐.๖๕ ในปีงบประมาณ พ.ศ. ๒๕๕๙ ท้องถิ่นจำเป็นต้องพึ่งพาเงินอุดหนุนจากรัฐบาล คิดเป็นร้อยละ ๓๘.๕๒ และร้อยละ ๓๙.๔๖ ตามลำดับ ส่งผลให้ อปท. ในพื้นที่ที่มีกิจกรรมทางเศรษฐกิจหนาแน่น เช่น การเป็นแหล่งที่ตั้งของอุตสาหกรรม การค้า การบริการ การเป็นพื้นที่เขตพัฒนาเศรษฐกิจพิเศษ แหล่งท่องเที่ยวที่มีชื่อเสียงระดับโลก การจัดบริการสาธารณะรองรับการเติบโตของเมืองและการเพิ่มขึ้นของประชากรแฝงและแรงงานต่างด้าวได้อย่างมีขอบเขตจำกัด

### ๒.๔.๓ ด้านการทุจริตคอร์รัปชัน

**ไทยกำลังประสบปัญหาการทุจริตเชิงนโยบายและผลประโยชน์ทับซ้อนเป็นอย่างมาก** พัฒนาการของการทุจริตคอร์รัปชันในสังคมไทยเปลี่ยนแปลงจากในอดีตที่มีรูปแบบการทุจริตจัดซื้อจัดจ้างรับสินบน ซึ่งสามารถตรวจสอบหาหลักฐานจับผิดมาลงโทษได้ เนื่องจากมีความซับซ้อนไม่มากเท่ากับการทุจริตคอร์รัปชันในปัจจุบันที่ประเทศไทยมีความเสียหายจากการทุจริตคอร์รัปชันขนาดใหญ่ที่สูงเป็นแสนล้านบาท อันเนื่องจากการทุจริตเชิงนโยบายและผลประโยชน์ทับซ้อนซึ่งเป็นรูปแบบใหม่ที่เกิดมากขึ้นในช่วงที่รัฐเข้ามามีบทบาทในการพัฒนาเศรษฐกิจและการหาประโยชน์จากธุรกิจในโลกสมัยใหม่ มีความซับซ้อนเพิ่มขึ้นและในปัจจุบันประเทศไทยประสบปัญหาการทุจริตเชิงนโยบายและผลประโยชน์ทับซ้อนเป็นอย่างมาก ไม่ว่าจะเป็นองค์กรภาครัฐหรือภาคเอกชน และมาตรการต่างๆ ที่ออกมา รวมทั้งกฎหมายเกี่ยวกับการทุจริตและการตรวจสอบจากองค์กรต่างๆ ยังไม่สามารถที่จะเข้าไปแก้ไขปัญหาเหล่านี้ได้ ดังปรากฏตามดัชนีภาพลักษณ์คอร์รัปชัน (Corruption Perception Index : CPI) พ.ศ. ๒๕๕๗ ขององค์กรเพื่อความโปร่งใสนานาชาติ พบว่าประเทศไทยได้ ๓๘ คะแนนจากคะแนนเต็ม ๑๐๐ คะแนน อยู่อันดับที่ ๘๕ จากการจัดอันดับทั้งหมด ๑๗๕ ประเทศทั่วโลก จะเห็นได้ว่าประเทศไทยมีคะแนนดีขึ้นเล็กน้อยเทียบกับปี ๒๕๕๖ ที่ได้ ๓๕ คะแนน อยู่อันดับ ๑๐๒ โดยเมื่อเทียบกับประเทศในกลุ่มอาเซียนพบว่า ประเทศไทยมีคะแนนเท่ากับประเทศฟิลิปปินส์ ส่วนประเทศสิงคโปร์สูงถึง ๘๔ คะแนน และมาเลเซียได้ ๕๒ คะแนน (คะแนนมากหมายถึงมีคอร์รัปชันน้อย)

## ๓. บริบทการเปลี่ยนแปลงและสภาพอนาคตประเทศไทย

### ๓.๑ บริบทภายใน

#### ๓.๑.๑ ภาพเศรษฐกิจไทยในกรณีฐาน

ภายใต้สมมติฐาน (๑) แนวโน้มการขยายตัวของเศรษฐกิจโลกเฉลี่ยร้อยละ ๓.๘ ในช่วงแผนพัฒนาฯ ฉบับที่ ๑๒ และร้อยละ ๔.๒ ในช่วงแผนพัฒนาฯ ฉบับที่ ๑๓ (๒) การลงทุนภาครัฐขยายตัวเฉลี่ยร้อยละ ๔ (๓)ราคาน้ำมันเฉลี่ย ๗๐-๙๐ ดอลลาร์ สรอ. ต่อบาร์เรลในช่วงแผนพัฒนาฯ ฉบับที่ ๑๒ และเฉลี่ย ๘๐-๑๐๐ ดอลลาร์ สรอ. ต่อบาร์เรลในช่วงแผนพัฒนาฯ ฉบับที่ ๑๓ (๔) ผลผลิตภาพการผลิตรวมขยายตัวร้อยละ ๒.๑ โดยผลิตภาพการผลิตภาคเกษตรหดตัวต่อเนื่องเฉลี่ยร้อยละ ๐.๘ ภาคอุตสาหกรรมขยายตัวเฉลี่ยร้อยละ ๒.๐ และภาคบริการขยายตัวเฉลี่ยร้อยละ ๓.๐ (๕) การลงทุนภาคเอกชนขยายตัวเฉลี่ยร้อยละ ๕ และ



(๖) กำลังแรงงานลดลงเฉลี่ยร้อยละ ๐.๒ และร้อยละ ๐.๗ ในช่วงแผนพัฒนาฯ ฉบับที่ ๑๒ และ ๑๓ ตามลำดับ ภายใต้สมมุติฐานเหล่านี้ เศรษฐกิจไทยในช่วง ๑๐ ปีข้างหน้ามีแนวโน้มที่จะขยายตัวเฉลี่ยร้อยละ ๓.๓-๔.๓ โดยมีค่ากลางของการประมาณการร้อยละ ๓.๘ ซึ่งทำให้เศรษฐกิจไทยจะสามารถขยายฐานขึ้นเป็นประเทศรายได้สูงในช่วงปี ๒๕๗๑ (ในกรณีเศรษฐกิจขยายตัวเฉลี่ยร้อยละ ๔.๓ - ๒๕๗๔) (ในกรณีเศรษฐกิจขยายตัวเฉลี่ยร้อยละ ๓.๓) การขยายตัวในกรณีฐานดังกล่าวทำให้เศรษฐกิจไทยมีความเสี่ยงที่จะตกอยู่ภายใต้กับดักประเทศรายได้ปานกลางอย่างถาวรมากขึ้น เมื่อคำนึงถึงเงื่อนไขในระยะยาว โดยเฉพาะ (๑) การลดลงของกำลังแรงงานที่จะหดตัวเร่งขึ้นเป็นเฉลี่ยร้อยละ ๑.๐ ในช่วงแผนพัฒนาฯ ฉบับที่ ๑๔ ซึ่งจะเป็นปัจจัยถ่วงต่อการขยายตัวทางเศรษฐกิจมากขึ้น (๒) ขีดความสามารถด้านการคิดค้นเทคโนโลยีและนวัตกรรมซึ่งเป็นสิ่งจำเป็นในการยกระดับฐานะประเทศเข้าสู่การเป็นประเทศรายได้สูงจะลดลงตามการเพิ่มขึ้นของสัดส่วนของประชากรผู้สูงอายุ (๓) จำนวนประชากรรวมจะเริ่มลดลงในปี ๒๕๗๐ ซึ่งส่งผลให้อุปสงค์และการผลิตเพื่อตอบสนองความต้องการในประเทศขยายตัวช้าลง (๔) การเพิ่มขึ้นของขีดความสามารถในการแข่งขันของประเทศต่างๆ ที่การปรับตัวเข้าสู่สังคมผู้สูงอายุช้ากว่าไทย (๕) ภาระการใช้จ่ายเพื่อดูแลผู้สูงอายุเพิ่มขึ้นทำให้การจัดสรรงบประมาณเพื่อการพัฒนาประเทศเพื่อยกระดับฐานะการพัฒนาประเทศมีข้อจำกัดมากขึ้น (๖) เกณฑ์รายได้ขั้นต่ำสำหรับการเป็นประเทศรายได้ขั้นสูงปรับตัวเพิ่มขึ้นเฉลี่ยประมาณ ๑๐๐-๒๐๐ ดอลลาร์สหรัฐ. ต่อคนต่อปีตามการเพิ่มขึ้นของรายได้และมาตรฐานการครองชีพของประเทศสำคัญๆ เงื่อนไขดังกล่าวทำให้ประเทศไทยมีความเสี่ยงที่จะไม่สามารถหารายได้เพียงพอในการที่จะทำให้คนไทยได้รับการพัฒนาอย่างเต็มศักยภาพ มีความภาคภูมิใจ มีเกียรติและศักดิ์ศรีในประชาคมภูมิภาคและในเวทีโลก

### ๓.๑.๒ การเข้าสู่สังคมผู้สูงอายุ

การเข้าสู่สังคมผู้สูงอายุของประเทศไทยส่งผลให้อัตราการพึ่งพิงของประชากรวัยแรงงานต้องแบกรับการดูแลผู้สูงอายุเพิ่มสูงขึ้น โดยในปี ๒๕๕๓ มีประชากรวัยแรงงาน ๕ คนที่มีศักยภาพแบกรับผู้สูงอายุ ๑ คน และคาดการณ์ว่าในปี ๒๕๘๓ จะเหลือประชากรวัยแรงงานเพียง ๑.๗ คนแบกรับผู้สูงอายุ ๑ คน การขาดแคลนกำลังแรงงานทำให้ต้องนำเข้าแรงงานไร้ทักษะจากประเทศเพื่อนบ้าน ซึ่งส่งผลกระทบต่อตลาดแรงงานไทยในด้านการยกระดับรายได้และทักษะฝีมือแรงงานจะช้าลง ผลผลิตภาพแรงงานไทยอาจเพิ่มขึ้นช้า ปัญหาการค้ำมนุษย์ และการขาดการคุ้มครองทางสังคมขั้นพื้นฐานที่จำเป็น ซึ่งจะเป็นปัญหาต่อเนื่องที่ส่งผลกระทบต่อคุณภาพชีวิตของคนไทย อาทิ อาชญากรรม โรคระบาด และภาระทางการคลังของระบบบริการทางสังคม อย่างไรก็ตาม นับเป็นโอกาสในการพัฒนาสินค้าและบริการ ธุรกิจบริการที่เหมาะสมกับกลุ่มผู้สูงอายุที่เพิ่มขึ้นเป็นตัวเลขเบื้องต้น สศช. จะคำนวณใหม่อีกครั้งเมื่อการปรับปรุงฐานข้อมูลในแบบจำลองเสร็จสมบูรณ์เกณฑ์ขั้นต่ำในปี ๒๕๔๖ ซึ่งอยู่ที่ ๑๒,๗๔๕ ดอลลาร์ สหรัฐ. ต่อคนต่อปี

### ๓.๑.๓ ความเหลื่อมล้ำ

ความเหลื่อมล้ำเป็นปัญหาสำคัญในสังคมไทยทั้งความเหลื่อมล้ำด้านรายได้ โอกาส การเข้าถึงบริการภาครัฐและการเข้าถึงทรัพยากรธรรมชาติ นำไปสู่ความขัดแย้งในสังคม และเป็นอุปสรรคต่อการพัฒนาประเทศที่ลดทอนความเข้มแข็งทางเศรษฐกิจและความมั่นคงทางสังคม จากการกระจายรายได้และผลประโยชน์ของการพัฒนาไปยังกลุ่มคนต่างๆ ในสังคม บางพื้นที่และบางสาขาการผลิตไม่ทั่วถึงเป็นธรรมชาติ ผลประโยชน์ส่วนใหญ่ตกอยู่ในกลุ่มที่มีโอกาสและรายได้สูง ทำให้สัดส่วนรายได้ระหว่างกลุ่มคนวัยร้อยละ ๑๐ ของประชากรกับกลุ่มคนจนร้อยละ ๑๐ ของประชากร มีความแตกต่างกันถึง ๓๔.๙ เท่าในปี ๒๕๕๖ นอกจากนี้ความเหลื่อมล้ำยังส่งผลให้เกิดปัญหาต่างๆ อาทิ ปัญหาการทุจริตคอร์รัปชัน คนยากจนขาดโอกาส การเข้าถึงบริการการศึกษาและสาธารณสุขที่มีคุณภาพอย่างเท่าเทียม การแย่งชิงทรัพยากร การรับรู้ข้อมูลข่าวสารปัญหาอาชญากรรมและยาเสพติด

### ๓.๑.๔ ความเป็นเมือง

การเปลี่ยนแปลงพื้นที่ชนบทไปสู่ความเป็นเมืองมีแนวโน้มเพิ่มขึ้นเพื่อลดความแออัดของเมืองหลวงและเมืองหลัก อันเป็นการกระจายความเจริญสู่พื้นที่อื่นๆ จึงจำเป็นที่จะต้องมีการลงทุนโครงสร้างพื้นฐาน การจัดบริการสาธารณะเพื่อรองรับการเติบโตของเมือง การใช้ประโยชน์ของทรัพยากรท้องถิ่นทั้งปัจจัยการผลิตและแรงงานไปสู่ภาคการค้า บริการ และอุตสาหกรรม ตลอดจนการแสวงหาเทคโนโลยีใหม่ๆ ที่จะช่วยลดผลกระทบต่อสิ่งแวดล้อม ซึ่งจะส่งผลต่อการลดลงและความเสื่อมโทรมของทรัพยากรท้องถิ่น การลดลงของแรงงานในภาคเกษตร รวมทั้งปัญหาการบริหารจัดการขยะทั้งขยะชุมชนและอุตสาหกรรม ทั้งนี้ การเพิ่มขึ้นของประชากรและแรงงานในพื้นที่อาจส่งผลต่อการเปลี่ยนแปลงของวิถีชีวิตและวัฒนธรรมท้องถิ่น อย่างไรก็ตาม การผลิตและกิจกรรมทางเศรษฐกิจที่มีขนาดใหญ่ขึ้นเพื่อตอบสนองความต้องการคนในเมืองที่มากขึ้น จะส่งผลให้เกิดการประหยัดจากขนาด การขนส่งมีต้นทุนต่ำลง และการลงทุนในระบบสาธารณูปโภคจะมีความคุ้มค่ามากขึ้น นอกจากนี้ ความต้องการแรงงานที่มากขึ้นจะมีผลหรือทำให้จำเป็นต้องมีการจัดตั้งสถาบันการศึกษาในพื้นที่เพื่อตอบสนองความต้องการของสถานประกอบการที่มีจำนวนมาก

### ๓.๑.๕ การบริหารจัดการภาครัฐ

(๑) ร่างรัฐธรรมนูญแห่งราชอาณาจักรไทย พ.ศ. ๒๕๕๘ วางกรอบด้านการบริหารจัดการภาครัฐ เอื้อต่อการพัฒนาธรรมาภิบาลภาครัฐ ร่างรัฐธรรมนูญแห่งราชอาณาจักรไทย พ.ศ. ๒๕๕๘ มีมาตราสำคัญ ที่จะช่วยสนับสนุนให้การบริหารจัดการและการปรับปรุงประสิทธิภาพกลไกการพัฒนา อาทิ มาตรา ๖๙ หน่วยงานของรัฐ องค์การเอกชนหรือองค์กรใดที่ดำเนินกิจกรรมโดยใช้เงินแผ่นดิน มีหน้าที่ต้องเปิดเผยข้อมูลเกี่ยวกับการดำเนินการดังกล่าวต่อสาธารณะเพื่อให้พลเมืองได้ติดตามและตรวจสอบมาตรา ๘๒ รัฐต้องดำเนินการตามแนวนโยบายพื้นฐานแห่งรัฐ และต้องจัดระบบงานราชการและงานของรัฐอย่างอื่นให้เป็นไปตามหลักธรรมาภิบาล พัฒนาและสร้างโอกาสเพื่อลดความเหลื่อมล้ำและสร้างความเป็นธรรมอย่างยั่งยืน กระจายอำนาจและจัดการกิจ อำนาจหน้าที่ และขอบเขตความรับผิดชอบที่ชัดเจนระหว่างราชการส่วนกลาง ส่วนภูมิภาค และส่วนท้องถิ่น รวมทั้งมีกลไกป้องกันและจัดการทุจริตและประพฤติมิชอบที่มีประสิทธิภาพทั้งในภาครัฐและภาคเอกชน ฯลฯ มาตรา ๘๙ รัฐต้องดำเนินนโยบายการเงิน การคลัง และงบประมาณภาครัฐ โดยยึดหลักการรักษาวินัยและความยั่งยืนทางการคลัง และการใช้จ่ายเงินแผ่นดิน อย่างคุ้มค่า จัดให้มีระบบการเงินการคลังเพื่อสังคม มีระบบภาษีอากรที่มีความเป็นธรรมมีประสิทธิภาพ เกิดประโยชน์สูงสุดต่อประชาชน และสอดคล้องกับการเปลี่ยนแปลงทางเศรษฐกิจและสังคม

(๒) ภาคประชาสังคมให้ความสำคัญกับการบริหารจัดการของภาครัฐสถาบันทางสังคม อาทิ มูลนิธิ สถาบันการศึกษา หน่วยงานวิจัยต่างๆ นำเสนอผลการติดตาม วิเคราะห์ สังเคราะห์ เรื่องที่เกี่ยวกับการบริหารจัดการประเทศและการปรับปรุงประสิทธิภาพกลไกการพัฒนาทั้งประเด็นธรรมาภิบาล การทุจริตคอร์รัปชันทั้งการคอร์รัปชันขนาดใหญ่และคอร์รัปชันภาครัฐเร็ว การบริหารจัดการภาครัฐและการกระจายอำนาจ เพื่อรายงานข้อค้นพบและข้อเสนอแนะสู่สาธารณะ เป็นแรงกดดันให้ผู้มีอำนาจภาครัฐหันมาพิจารณา ทบทวน แนวนโยบาย มาตรการ และกลไกการทำงานต่างๆ ให้เหมาะสมมากขึ้น

### ๓.๒ บริบทภายนอก

#### ๓.๒.๑ การเข้าสู่สังคมผู้สูงอายุของโลก

องค์การสหประชาชาติประเมินสถานการณ์ว่าในช่วงปี ๒๕๔๔-๒๖๔๓ (ค.ศ. ๒๐๐๑-๒๑๐๐) จะเป็นศตวรรษแห่งผู้สูงอายุ หมายถึงการมีประชากรอายุ ๖๐ ปีขึ้นไปมากกว่าร้อยละ ๑๐ ของประชากรรวมทั่วโลก โดยประเทศที่พัฒนาแล้วจะใช้ระยะเวลาที่ค่อนข้างยาวนานในการเข้าสู่สังคมผู้สูงอายุเช่น ญี่ปุ่น อเมริกา ยุโรป ขณะที่กลุ่มประเทศกำลังพัฒนาจะมีระยะเวลาเปลี่ยนแปลงโครงสร้างประชากรดังกล่าวค่อนข้างสั้นกว่า สะท้อนถึงระยะเวลาในการเตรียมความพร้อมเพื่อรองรับสังคมผู้สูงอายุที่สั้นกว่าประเทศพัฒนาแล้วค่อนข้างมาก โดยการเป็นสังคมผู้สูงอายุจะส่งผลให้มีการขาดแคลนแรงงานในประเทศ และมีการเคลื่อนย้ายแรงงานต่างด้าวมากขึ้น นอกจากนี้ มีความต้องการสินค้าและบริการที่เหมาะสมกับผู้สูงอายุมากขึ้น

นับเป็นโอกาสอย่างมากสำหรับประเทศไทยที่จะพัฒนาด้านธุรกิจและลงทุนด้านการค้าและบริการ ด้านการท่องเที่ยว ที่พักอาศัย การให้บริการสุขภาพในรูปแบบต่างๆ รวมทั้งเป็นโอกาสของแรงงานไทยในการไปทำงานในประเทศที่พัฒนาแล้ว

### ๓.๒.๒ การปรับเปลี่ยนด้านเทคโนโลยีและนวัตกรรมที่รวดเร็ว

การปรับเปลี่ยนที่รวดเร็วด้านเทคโนโลยีและนวัตกรรมส่งผลให้เกิดการเปลี่ยนแปลงในรูปแบบการผลิตและการค้าที่มีการใช้เทคโนโลยีมาช่วยในการเพิ่มประสิทธิภาพการผลิต การพาณิชย์อิเล็กทรอนิกส์กลายเป็นรูปแบบการค้าที่มีบทบาทมากขึ้น มีการยกระดับกระบวนการผลิตแบบอัตโนมัติไปสู่การใช้เทคโนโลยีที่ผสมผสานระหว่าง Information Technology กับ Operational Technology หรือที่เรียกว่า Internet of Things (เทคโนโลยีอินเทอร์เน็ตที่เชื่อมอุปกรณ์และ เครื่องมือต่างๆ เช่น โทรศัพท์มือถือ รถยนต์ ตู้เย็น โทรทัศน์ และอื่นๆ เข้าไว้ด้วยกัน) เพื่อผลิตสินค้าตามความต้องการของผู้บริโภคที่หลากหลายยิ่งขึ้น โดยหากภาคการผลิตที่ปรับตัวตามการเปลี่ยนแปลงของเทคโนโลยีไม่ทัน ขาดการลงทุนด้านการวิจัยและพัฒนา และนวัตกรรม จะทำให้ความสามารถในการแข่งขันลดลง

### ๓.๒.๓ ความเชื่อมโยงกับเศรษฐกิจในระดับภูมิภาคและระดับโลกที่สูงขึ้น

(๑) แนวโน้มการพัฒนาเศรษฐกิจของประเทศเพื่อนบ้านมีการพัฒนาระบบเศรษฐกิจและเขตเศรษฐกิจพิเศษภายในประเทศ ซึ่งจะมีผลต่อทิศทางการวางแผนพัฒนาด้านโครงสร้างพื้นฐานของประเทศไทย ตลอดจนการปรับเปลี่ยนกฎ ระเบียบ กติกา ด้านการค้าการลงทุนที่มุ่งเน้นให้ความสำคัญกับเรื่องความโปร่งใสและสิ่งแวดล้อมมากขึ้น

(๒) การเปิดเสรีภายใต้ข้อตกลงประชาคมเศรษฐกิจอาเซียนในปี ๒๕๕๘ จะนำมาซึ่งโอกาสที่สำคัญๆ หลายประการต่อการยกระดับศักยภาพการขยายตัวของเศรษฐกิจไทย ได้แก่ ๑) การลดข้อจำกัดในด้านอุปสงค์ในประเทศ ๒) โอกาสในการใช้ปัจจัยการผลิตและแรงงานสำหรับการพัฒนาภาคเกษตรและอุตสาหกรรมที่ใช้แรงงานและวัตถุดิบเข้มข้นในการเพิ่มขีดความสามารถในการแข่งขันและพัฒนาตนเองไปสู่ระดับการผลิตที่สูงขึ้นทั้งการผลิตในประเทศและการใช้ฐานการผลิตในประเทศเพื่อนบ้านและ ๓) โอกาสในการใช้ความได้เปรียบด้านสถานที่ตั้งและด้านโครงสร้างพื้นฐานและโลจิสติกส์ในการขับเคลื่อนเศรษฐกิจให้เป็นศูนย์กลางทางการบริการและการผลิตภาคอุตสาหกรรมอนาคตในอนุภูมิภาคและในภูมิภาค

(๓) การเปิดเสรีทางการค้ากับประเทศที่พัฒนาแล้ว จะมีการนำประเด็นด้านมาตรฐานของการค้าและบริการมาเป็นข้อกีดกันทางการค้าซึ่งผู้ประกอบการภายในประเทศโดยเฉพาะวิสาหกิจขนาดกลางและขนาดย่อมต้องปรับตัวเพื่อพัฒนาผลิตภาพการผลิตและรูปแบบธุรกิจ พัฒนามาตรฐานของอุตสาหกรรม ตลอดจนพัฒนาสินค้าที่เป็นมิตรต่อสิ่งแวดล้อมและมีความรับผิดชอบต่อสังคม/ชุมชนมากขึ้นโดยแรงเหวี่ยงจากกระแสการเปิดเสรีทางการค้าจะก่อให้เกิดการเคลื่อนย้ายเงินทุน แนวโน้มราคาสินค้าเกษตรและสินค้าขั้นปฐม แรงกดดันจากการเพิ่มขึ้นของขีดความสามารถในการแข่งขันของประเทศต่างๆ ในอนุภูมิภาค โดยเฉพาะในการผลิตสินค้าเกษตร สินค้ากึ่งทุนและเทคโนโลยีเข้มข้น รวมทั้งแนวนโยบายและมาตรการการพัฒนาของภาครัฐที่ยังไม่ทั่วถึง ยังมีแนวโน้มที่จะตอกย้ำปัญหาความเหลื่อมล้ำทางด้านรายได้ให้มีความรุนแรงมากขึ้นและเป็นอุปสรรคต่อการ

สร้างการเติบโตของเศรษฐกิจแบบทั่วถึง (Inclusive Growth) ซึ่งเป็นปัจจัยที่จำเป็นต่อการขยายตัวของเศรษฐกิจที่ต่อเนื่องและยั่งยืน

### (๔) ตลาดเงิน ตลาดทุน และเศรษฐกิจโลกยังมีความเสี่ยงที่จะผันผวนตลอดช่วงแผน

๑ ๑๒ เนื่องจาก ๑) ผลกระทบจากการปรับทิศทางนโยบายการเงินในสหรัฐอเมริกาในช่วงต้นแผนพัฒนาฯ และแนวโน้มการปรับทิศทางนโยบายการเงินในยุโรปในช่วงกลางถึงปลายแผนพัฒนาฯ และ ๒) ปัญหาการสั่งสมหนี้สาธารณะในประเทศสำคัญๆ ในช่วงหลังวิกฤติเศรษฐกิจโลกที่มีความเสี่ยงจะพัฒนาไปสู่วิกฤติและสร้าง

ผลกระทบต่อเสถียรภาพของระบบเศรษฐกิจและการเงินโลกหากมาตรการปฏิรูปในประเทศสำคัญๆ ของโลกไม่ประสบความสำเร็จอย่างเป็นรูปธรรม

**(๕) ความเลื่อนไหลของกระแสวัฒนธรรมโลก** ความก้าวหน้าในการติดต่อสื่อสาร การขยายตัวของเครือข่ายทางสังคมออนไลน์ ส่งผลให้มีทั้งโอกาสและความเสี่ยง ต่อวิถีชีวิตทัศนคติ และความเชื่อในสังคม ตลอดจนความสัมพันธ์ระหว่างบุคคล กระบวนการเรียนรู้ และพฤติกรรมการบริโภคของคนในประเทศ

### ๓.๒.๔ การเปลี่ยนแปลงสภาพภูมิอากาศ

**(๑) การเปลี่ยนแปลงสภาพภูมิอากาศ (Climate Change) จะส่งผลกระทบซ้ำเติมต่อสถานการณ์ความเสื่อมโทรมของทรัพยากรธรรมชาติและสิ่งแวดล้อมให้มีความรุนแรงมากขึ้น** อุณหภูมิของโลกเพิ่มขึ้น ทำให้เกิดความแห้งแล้งเป็นระยะเวลายาวนาน เกิดฝนขาดช่วง และมีฤดูกาลเปลี่ยนไป

ส่งผลกระทบต่อความอุดมสมบูรณ์ของดิน ป่าไม้เกิดความเสื่อมโทรม แหล่งน้ำขาดแคลน ผลผลิตทางการเกษตรลดลง เกิดโรคระบาดในพืชและสัตว์ และอาจเกิดผลกระทบต่อสุขภาพของมนุษย์กรณีที่เกิดโรคระบาดใหม่ เกิดความเสี่ยงต่อการสูญเสียความหลากหลายทางชีวภาพ เช่น ระบบนิเวศป่าไม้ ระบบนิเวศชายฝั่ง พื้นที่ชุ่มน้ำ เกิดการกัดเซาะชายฝั่ง และการสูญเสียแนวปะการัง การสูญเสียความหลากหลายทางชีวภาพดังกล่าวข้างต้น จะส่งผลกระทบต่อความมั่นคงด้านอาหาร สุขภาพ พลังงาน และลดทอนขีดความสามารถในการพึ่งพาตนเองของชุมชน

**(๒) การเปลี่ยนแปลงของสภาพภูมิอากาศยังส่งผลให้ภัยพิบัติทางธรรมชาติมีแนวโน้มเกิดบ่อยครั้งขึ้นและมีความรุนแรงมากขึ้น** ทั้งอุทกภัย ภัยแล้ง แผ่นดินไหวและดินโคลนถล่ม ส่งผลกระทบต่อภาคการผลิต การพัฒนาอุตสาหกรรม และการพัฒนาเศรษฐกิจโดยรวมของประเทศ รวมทั้งวิถีการดำรงชีวิตของประชาชน นอกจากนี้ ข้อตกลงระหว่างประเทศเกี่ยวกับการเปลี่ยนแปลงสภาพภูมิอากาศจะทวีความเข้มข้นและเป็นแรงกดดันให้ประเทศไทยต้องเตรียมพร้อมรับภาระในการลดการปล่อยก๊าซเรือนกระจกภายใต้กระแสการแข่งขันทางการค้า

### ๓.๒.๕ วาระการพัฒนาของโลกภายหลัง ค.ศ. ๒๐๑๕ (Post ๒๐๑๕ Agenda)

ประเด็นสำคัญของวาระการพัฒนาโลกภายหลัง ค.ศ. ๒๐๑๕ คือ การจัดทำเป้าหมายการพัฒนาที่ยั่งยืนในกรอบสหประชาชาติ (Sustainable Development Goals-SDGs) ในช่วงเวลา ๑๕ ปี โดยสหประชาชาติให้การรับรองแล้วเมื่อวันที่ ๑๐ กันยายน ๒๕๕๗ ประกอบด้วยเป้าประสงค์ (Goal) จำนวน ๑๗ ข้อ และเป้าหมาย (Target) จำนวน ๑๖๙ ข้อ ซึ่งจะส่งผลกระทบกับการวางแนวทางการพัฒนาประเทศในอนาคต ที่ต้องเน้นจัดความยากจนให้หมดไป ประชาชนมีสุขภาพที่ดี มีระบบการศึกษา มีความเท่าเทียมกันทางเพศ ส่งเสริมการเติบโตทางเศรษฐกิจแบบยั่งยืน มีระบบโครงสร้างพื้นฐานที่รองรับการพัฒนาอุตสาหกรรมที่ยั่งยืน ลดความไม่เท่าเทียมกันทั้งภายในประเทศและระหว่างประเทศ มีรูปแบบการผลิตและการบริโภคแบบยั่งยืน เตรียมความพร้อมในการรับมือการเปลี่ยนแปลงสภาพภูมิอากาศ สงวนรักษาทรัพยากรธรรมชาติและ ความหลากหลายทางชีวภาพ มีการจัดการทรัพยากรทางทะเลอย่างยั่งยืน ส่งเสริมให้สังคมมีความสุข มีความยุติธรรมและส่งเสริมความเป็นหุ้นส่วนเพื่อการพัฒนาในระดับโลกร่วมกัน เปลี่ยนผ่านประเทศไทยจากประเทศที่มีรายได้ปานกลางไปสู่ประเทศที่มีรายได้สูง มีความมั่นคง และยั่งยืน สังคมอยู่ร่วมกันอย่างมีความสุข และนำไปสู่การบรรลุวิสัยทัศน์ระยะยาว “มั่นคง มั่งคั่ง ยั่งยืน” ของประเทศ

**๔.๒ การกำหนดตำแหน่งทางยุทธศาสตร์ของประเทศ (Country Strategic Positioning)** เป็นการกำหนดตำแหน่งทางยุทธศาสตร์ของประเทศที่สอดคล้องกับยุทธศาสตร์ชาติที่ สศช. ได้จัดทำขึ้น

ประเทศไทยเป็นประเทศรายได้สูงที่มีการกระจายรายได้อย่างเป็นธรรม เป็นศูนย์กลางด้านการขนส่งและโลจิสติกส์ของภูมิภาคสู่ความเป็นชาติการค้าและบริการ (Trading and Service Nation) เป็น

แหล่งผลิตสินค้าเกษตรอินทรีย์และเกษตรปลอดภัย แหล่งอุตสาหกรรมสร้างสรรค์และนวัตกรรมสูงที่เป็นมิตรต่อสิ่งแวดล้อม

### ๔.๓ เป้าหมาย

#### ๔.๓.๑ การหลุดพ้นจากกับดักประเทศรายได้ปานกลางสู่รายได้สูง

(๑) เศรษฐกิจขยายตัวเฉลี่ยไม่ต่ำกว่าร้อยละ ๕.๐

(๒) ผลิตภัณฑ์มวลรวมในประเทศต่อหัว (GDP Per Capita) และรายได้ประชาชาติต่อหัว (GNP Per Capita) ณ สิ้นแผนพัฒนาฯ ฉบับที่ ๑๒ ในปี ๒๕๖๖ เพิ่มขึ้นเป็น ๓๑๗,๐๕๑ บาท (๙,๓๒๕ ดอลลาร์ สหรัฐ) และ ๓๐๑,๑๙๙ บาท (๘,๘๕๙ ดอลลาร์ สหรัฐ) ต่อคนต่อปี

(๓) ผลผลิตภาพการผลิตเพิ่มขึ้นไม่ต่ำกว่าเฉลี่ยร้อยละ ๒.๕ ต่อปี

(๔) การลงทุนรวมขยายตัวไม่ต่ำกว่าเฉลี่ยร้อยละ ๘.๐ (การลงทุนรวมของการลงทุนภาครัฐไม่ต่ำกว่าร้อยละ ๑๐.๐ และการลงทุนของภาคเอกชนขยายตัวไม่ต่ำกว่าเฉลี่ยร้อยละ ๗.๕ ในขณะที่ปริมาณการส่งออกขยายตัวเฉลี่ยไม่ต่ำกว่าร้อยละ ๔.๐ ต่อปี)

#### ๔.๓.๒ การพัฒนาศักยภาพคนให้สนับสนุนการเจริญเติบโตของประเทศและการสร้างสังคมสูงวัยอย่างมีคุณภาพ

(๑) ประชาชนทุกช่วงวัยมีความมั่นคงทางด้านเศรษฐกิจและสังคม (Socio-Economic Security) และมีคุณภาพชีวิตที่ดีขึ้น

(๒) การศึกษาและการเรียนรู้ได้รับการพัฒนาคุณภาพ

(๓) สถาบันทางสังคมมีความเข้มแข็งเป็นฐานรากที่เอื้อต่อการพัฒนาคน

#### ๔.๓.๓ การลดความเหลื่อมล้ำในสังคม

(๑) การกระจายรายได้มีความเท่าเทียมกันมากขึ้น

(๒) บริการทางสังคมมีคุณภาพและมีการกระจายอย่างทั่วถึง

#### ๔.๓.๔ การสร้างการเจริญเติบโตทางเศรษฐกิจและสังคมที่เป็นมิตรกับสิ่งแวดล้อม

(๑) รักษาความมั่นคงของฐานทรัพยากร สร้างสมดุลระหว่างการอนุรักษ์และการใช้ประโยชน์อย่างยั่งยืนและเป็นธรรม

(๒) ขับเคลื่อนประเทศสู่เศรษฐกิจและสังคมที่เป็นมิตรต่อสิ่งแวดล้อม

(๓) เพิ่มขีดความสามารถในการรับมือภัยพิบัติและการเปลี่ยนแปลงสภาพภูมิอากาศ

(๔) เพิ่มประสิทธิภาพและเสริมสร้างธรรมาภิบาลในการบริหารจัดการ

ทรัพยากรธรรมชาติและสิ่งแวดล้อม

(๕) มีการบริหารจัดการน้ำให้สมดุลระหว่างการอุปสงค์และอุปทานของน้ำ

#### ๔.๓.๕ การบริหารราชการแผ่นดินที่มีประสิทธิภาพ

(๑) การบริหารงานภาครัฐที่โปร่งใส เป็นธรรม มีประสิทธิภาพ และมีส่วนร่วม

(๒) ขจัดการทุจริตคอร์รัปชัน

(๓) มีการกระจายอำนาจที่เหมาะสม

## ๕. แนวทางการพัฒนา

### ๕.๑ การยกระดับศักยภาพการแข่งขันและการหลุดพ้นกับดักรายได้ปานกลางสู่รายได้สูง

#### ๕.๑.๑ การส่งเสริมด้านการวิจัยและพัฒนา

พัฒนาสถานะแวดล้อมของการพัฒนาวิทยาศาสตร์ เทคโนโลยี วิจัย และนวัตกรรม ทั้งด้านการลงทุนในการวิจัยและพัฒนา ด้านบุคลากรวิจัย ด้านโครงสร้างพื้นฐาน และด้านการบริหารจัดการ รวมทั้งสนับสนุนและผลักดันให้ผู้ประกอบการมีบทบาทหลักด้านเทคโนโลยีและนวัตกรรม ตลอดจนผลักดัน

งานวิจัยและพัฒนาให้ใช้ประโยชน์อย่างแท้จริงทั้งเชิงพาณิชย์และสาธารณะโดยให้ความคุ้มครองทรัพย์สินทางปัญญา

### ๕.๑.๒ การพัฒนาผลิตภาพแรงงาน

สร้างความร่วมมือระหว่างภาครัฐและภาคเอกชนในการพัฒนากำลังคนและแรงงานให้มีทักษะความรู้และสมรรถนะที่สอดคล้องกับความต้องการของตลาด และรองรับการเปิดเสรีของประชาคมอาเซียน โดยยกระดับและพัฒนาสมรรถนะแรงงานไทยด้วยเทคโนโลยี เร่งรัดให้แรงงานทั้งระบบมีการเรียนรู้ขั้นพื้นฐานเพื่อสามารถแข่งขันในตลาดแรงงานได้ สนับสนุนให้แรงงานและปัจจัยการผลิตมีความยืดหยุ่นในการเคลื่อนย้ายระหว่างสาขาการผลิตและระหว่างพื้นที่การผลิต เพื่อให้แรงงานสามารถเคลื่อนย้ายไปสู่สาขาการผลิตที่มีผลิตภาพการผลิตสูงสุด และสนับสนุนให้ผู้ประกอบการในภาคอุตสาหกรรมและบริการจัดทำรอบคุณวุฒิวิชาชีพและมาตรฐานฝีมือแรงงานให้เป็นมาตรฐานที่เชื่อมโยงกันเพื่อยกระดับทักษะของแรงงานไทย

### ๕.๑.๓ การส่งเสริมผู้ประกอบการที่เข้มแข็งและพาณิชย์ดิจิทัล

พัฒนาขีดความสามารถของผู้ประกอบการให้มีความยืดหยุ่น สามารถปรับตัวและดำเนินธุรกิจท่ามกลางการดำเนินนโยบายและมาตรการการกีดกันทางการค้าในรูปแบบต่างๆ เพิ่มสัดส่วนความเป็นเจ้าของของคนไทยและสนับสนุนให้มีการขยายตลาดที่มีแบรนด์สินค้าและช่องทางการตลาดที่เป็นของตนเองมากขึ้น ตลอดจนพัฒนาต่อยอดอุตสาหกรรมและบริการเพื่อเข้าสู่การเป็นศูนย์กลางการผลิต บริการและอุตสาหกรรมดิจิทัล

### ๕.๑.๔ การลงทุนโครงสร้างพื้นฐานเร่งลงทุนและพัฒนาโครงสร้างพื้นฐานด้านการคมนาคมขนส่งเพื่อเชื่อมโยงพื้นที่

เศรษฐกิจในประเทศและต่างประเทศ ทั้งการพัฒนาและปรับปรุงโครงข่ายรถไฟให้เป็นโครงข่ายหลักในการเดินทางและขนส่งของประเทศ พัฒนาโครงข่ายระบบขนส่งสาธารณะและโครงข่ายทางหลวงพิเศษระหว่างเมือง ขยายขีดความสามารถของท่าอากาศยานหลักของประเทศ พัฒนาท่าเรือที่มีศักยภาพให้เป็นที่ท่าเรืออิเล็กทรอนิกส์เต็มรูปแบบ รวมทั้งพัฒนาและปรับปรุงระบบโทรคมนาคมของประเทศ ตลอดจนสนับสนุนการพัฒนาด้านอุตสาหกรรมที่เกิดจากลงทุนด้านโครงสร้างพื้นฐาน เช่น อุตสาหกรรมซ่อมบำรุงและผลิตชิ้นส่วนอากาศยาน และอุตสาหกรรมระบบราง เป็นต้น เพื่อสร้างโอกาสทางเศรษฐกิจให้กับประเทศในการเป็นฐานการผลิตในภูมิภาคอาเซียน

### ๕.๑.๕ การปรับโครงสร้างการผลิต

ปรับโครงสร้างการผลิตภาคเกษตร โดยการปรับเปลี่ยนจากการผลิตสินค้าเกษตรขั้นปฐมเป็นสินค้าเกษตรแปรรูปที่มีมูลค่าสูงมีคุณภาพและมาตรฐานสากล สามารถสร้างความเชื่อมโยงทางด้านวัตถุดิบกับประเทศเพื่อนบ้านและลดระดับการผลิตสินค้าขั้นปฐมที่สูญเสียขีดความสามารถในการแข่งขัน ลงสู่ระดับที่จำเป็นสำหรับการสร้างความมั่นคงทางด้านอาหารและพลังงาน จัดระบบการผลิตให้สอดคล้องกับศักยภาพพื้นที่และความต้องการของตลาดตั้งแต่ต้นน้ำถึงปลายน้ำทั้งด้านกายภาพและเศรษฐกิจ รวมทั้งส่งเสริมการรวมกลุ่มทางการเกษตรจากกิจการเจ้าของคนเดียวเป็นการประกอบการในลักษณะสหกรณ์ ห้างหุ้นส่วน และบริษัทเพื่อให้เกิดการประหยัดจากขนาด พิจารณาพันธุ์พืชที่เหมาะสมกับศักยภาพของพื้นที่และแหล่งน้ำ ใช้เทคโนโลยีการผลิตในระดับที่เหมาะสม ใช้กลไกตลาดในการป้องกันความเสี่ยง ตลอดจนส่งเสริมและเร่งขยายผลแนวคิดการทำการเกษตรตามหลักปรัชญาของเศรษฐกิจพอเพียง และระบบเกษตรกรรมยั่งยืน ปรับโครงสร้างการผลิตภาคบริการโดยเร่งพัฒนาระบบคมนาคมขนส่งให้เกิดความเชื่อมโยงกันเป็นโครงข่ายทั้งทางบก ทางน้ำ และทางอากาศ เร่งพัฒนาท่าเทียบเรือขนาดใหญ่เพื่อรองรับการเติบโตของการท่องเที่ยวทางทะเล ปรับปรุงแก้ไขกฎหมายที่เกี่ยวข้องกับการท่องเที่ยวให้ครอบคลุมและทันสมัยทั้งการควบคุมกิจกรรมต่างๆ เกี่ยวกับการท่องเที่ยวและส่งเสริมการท่องเที่ยวและกำหนดและจัดทำกฎหมายเพื่อยกระดับมาตรฐานการท่องเที่ยวของไทยสู่สากลและรองรับการพัฒนาการท่องเที่ยวให้สามารถแข่งขันได้ในระดับนานาชาติ

รวมทั้งส่งเสริมการพัฒนาเชิงพื้นที่ในลักษณะกลุ่มคลัสเตอร์ท่องเที่ยว โดยสนับสนุนการพัฒนาด้านการท่องเที่ยวของพื้นที่ที่มีความเชื่อมโยงทั้งทางกายภาพ วิถีชีวิต/วัฒนธรรมท้องถิ่นและกิจกรรมการท่องเที่ยว ตลอดจนส่งเสริมการสร้างเชื่อมโยงด้านการท่องเที่ยวในภูมิภาคอาเซียน ทั้งประเทศที่มีพรมแดนติดกัน และประเทศที่มีโครงข่ายคมนาคมขนส่งเชื่อมโยงกันเพื่อให้เกิดการพัฒนาแบบองค์รวมทั้งระบบพัฒนาต่อยอดอุตสาหกรรมอนาคตเพื่อเป็นแหล่งการถ่ายทอดเทคโนโลยี เชื่อมโยงการผลิตกับอุตสาหกรรมที่เป็นฐานรายได้ประเทศ และเป็นกลไกการขับเคลื่อนเศรษฐกิจไทยให้เข้าสู่การเป็นศูนย์กลางการผลิตและบริการทั้งในระดับอนุภูมิภาคและในภูมิภาคอาเซียนพัฒนาโครงสร้างพื้นฐานที่สนับสนุนการขยายตัวด้านการค้าการลงทุน เช่น โลจิสติกส์ และพลังงาน รวมทั้งปัจจัยสนับสนุนการลงทุนอื่นๆ เช่น ลดอุปสรรคการเคลื่อนย้ายเงินทุนระหว่างประเทศ เป็นต้น ส่งเสริมการนำเทคโนโลยีและนวัตกรรมมาประยุกต์ใช้ทั้งภาคการผลิต การตลาด การบริหารจัดการการเงิน และโลจิสติกส์ เชื่อมโยงเศรษฐกิจดิจิทัล ในการอำนวยความสะดวกทางการค้าการลงทุนด้วยระบบอิเล็กทรอนิกส์ และสนับสนุนการลงทุนเพื่อสร้างเศรษฐกิจและสังคมแห่งปัญญาและการเรียนรู้ มุ่งเน้นการพัฒนาธุรกิจเชิงสร้างสรรค์ การลงทุนที่ใช้เทคโนโลยีขั้นสูงและเป็นมิตรกับสิ่งแวดล้อม การประหยัดพลังงานและการใช้พลังงานทดแทน การลงทุนด้านการวิจัยและพัฒนาเชิงพาณิชย์ การจัดตั้งสำนักงานใหญ่ข้ามประเทศ บริษัทการค้าระหว่างประเทศ รวมทั้งการให้ความสำคัญเรื่องความรับผิดชอบต่อสังคมและการตอบแทนสู่สังคมขององค์กร และกิจการเพื่อสังคม

## **๕.๒ การพัฒนาศักยภาพคนตามช่วงวัยและการปฏิรูประบบเพื่อสร้างสังคมสูงวัยอย่างมีคุณภาพ**

### **๕.๒.๑ การพัฒนาศักยภาพคนในทุกช่วงวัยให้สนับสนุนการเจริญเติบโตของประเทศ**

โดยช่วงวัยเด็กตั้งแต่แรกเกิดให้มีพัฒนาการที่สมวัยในทุกด้าน วัยเรียน วัยรุ่นให้มีทักษะการเรียนรู้ ทักษะชีวิตสามารถอยู่ร่วมกับผู้อื่นภายใต้บริบทสังคมที่เป็นพหุวัฒนธรรม วัยแรงงานให้มีการพัฒนาระดับสมรรถนะฝีมือแรงงานเพื่อสร้างผลิตภาพเพิ่มให้กับประเทศ วัยผู้สูงอายุให้มีการทำงานที่เหมาะสมตามศักยภาพและประสบการณ์ มีรายได้ในการดำรงชีวิต มีการส่งเสริมและฟื้นฟูสุขภาพเพื่อป้องกันหรือชะลอความทุพพลภาพและโรคเรื้อรังต่างๆ ที่จะก่อให้เกิดภาวะแก่ปัจเจกบุคคล ครอบครัว และระบบบริการสุขภาพ

### **๕.๒.๒ การยกระดับคุณภาพการศึกษาและการเรียนรู้ให้มีคุณภาพ เท่าเทียมและทั่วถึง โดย**

(๑) ปฏิรูประบบบริหารจัดการทางการศึกษา โดยปรับระบบบริหารจัดการการศึกษาใหม่เพื่อสร้างความรับผิดชอบต่อผลลัพธ์ (Accountability)

(๒) ปฏิรูประบบการคลังด้านการศึกษา เพื่อเพิ่มคุณภาพและประสิทธิภาพการจัดการศึกษาโดยการจัดสรรงบประมาณตรงสู่ผู้เรียน ส่งเสริมการมีส่วนร่วมจากภาคเอกชนในการจัดการศึกษา

(๓) พัฒนาคุณภาพครูทั้งระบบ ตั้งแต่กระบวนการผลิต สรรหา และการคัดเลือกให้ได้คนดีคนเก่ง รวมทั้งระบบการประเมินและรับรองคุณภาพที่เน้นผลลัพธ์จากตัวผู้เรียน และ

(๔) ปฏิรูประบบการเรียนรู้ โดยมุ่งจัดการเรียนรู้เพื่อสร้างสมรรถนะกำลังคนทั้งระบบ การศึกษาตั้งแต่ระดับปฐมศึกษาจนถึงการเรียนรู้ตลอดชีวิต พัฒนาสื่อเพื่อการเรียนรู้ ปรับหลักสูตรและผลิตกำลังคนให้สอดคล้องกับการเปลี่ยนแปลงและความต้องการของตลาด การวิจัยและการใช้เทคโนโลยีและสื่อเพื่อการเรียนรู้

### **๕.๒.๓ การพัฒนาด้านสุขภาพ โดยส่งเสริมการพัฒนาเทคโนโลยีและนวัตกรรมทาง**

การแพทย์เพื่อรองรับการเป็นสังคมผู้สูงอายุทั้งในด้านผลิตภัณฑ์สุขภาพและที่อยู่อาศัยสำหรับผู้สูงอายุยกระดับการบริหารจัดการระบบสุขภาพเพื่อลดความเหลื่อมล้ำและสร้างความยั่งยืนในระยะยาว โดยพัฒนาระบบข้อมูลสารสนเทศเพื่อการบริหารทรัพยากรด้านสาธารณสุข บูรณาการระบบหลักประกันสุขภาพภาครัฐให้เกิดความเป็นเอกภาพในการบริหารจัดการและการใช้ทรัพยากร และส่งเสริมการ

อภิบาลระบบสุขภาพในรูปแบบเครือข่ายที่มีการใช้ทรัพยากรร่วมกัน พัฒนาศักยภาพของประเทศไทยสู่การเป็น ศูนย์กลางสุขภาพนานาชาติทั้งในด้านศูนย์กลางบริการสุขภาพ (Medical Service Hub) ศูนย์กลางบริการเพื่อ ส่งเสริมสุขภาพ (Wellness Hub) ศูนย์กลางยาและผลิตภัณฑ์เพื่อสุขภาพ (Product Hub) และศูนย์กลาง บริการวิชาการและงานวิจัย (Academic Hub) เพื่อนำรายได้กลับมาใช้ยกระดับคุณภาพบริการสาธารณสุข ภายในประเทศรวมทั้งส่งเสริมการให้ความสำคัญกับมิติสุขภาพในทุกนโยบายสาธารณะ (Health in All Policies) เพื่อให้การขับเคลื่อนนโยบายของทุกภาคส่วนตระหนักถึงผลกระทบของนโยบายสาธารณะที่มีต่อ สุขภาพของประชาชน

**๕.๒.๔ การสร้างสภาพแวดล้อมและนวัตกรรมที่เอื้อต่อการดำรงชีพในสังคมสูงวัย** โดยการ ปรับปรุงสภาพแวดล้อมและความจำเป็นทางกายภาพให้เหมาะกับวัย และการพัฒนาระบบการดูแลผู้สูงอายุใน รูปแบบที่หลากหลายทั้งในด้านการจัดบริการสุขภาพและสวัสดิการสังคมอย่างบูรณาการ โดยการมีส่วนร่วม ของทุกภาคส่วนอย่างต่อเนื่อง รวมทั้งพัฒนาชุมชนที่มีศักยภาพและความพร้อมให้เป็นต้นแบบของการดูแล ผู้สูงอายุเพื่อขยายผลไปสู่ชุมชนอื่น ตลอดจนการพัฒนา นวัตกรรมในการใช้ชีวิตประจำวันสำหรับผู้สูงอายุ

### ๕.๓ การลดความเหลื่อมล้ำทางสังคม

**๕.๓.๑ การยกระดับรายได้และสร้างโอกาสในการประกอบอาชีพ** มุ่งเน้นการเพิ่มผลิตภาพ แรงงาน โดยสนับสนุนให้แรงงานมีโอกาสเข้าถึงการเรียนรู้และพัฒนาทักษะฝีมือแรงงานอย่างมีมาตรฐาน ปรับ โครสร้างค่าจ้างแรงงานให้ชัดเจนและสะท้อนทักษะฝีมือแรงงานอย่างแท้จริง เร่งผลักดันให้การใช้ระบบ มาตรฐานคุณวุฒิวิชาชีพและมาตรฐานฝีมือแรงงานในทางปฏิบัติอย่างเป็นทางการเป็นรูปธรรม นอกจากนี้ เพิ่มผลิตภาพ ทางการผลิตของเกษตรกรรายย่อย โดยสนับสนุนการวิจัยและพัฒนาและการผลิตทางการเกษตรที่สอดคล้อง กับพื้นที่ สร้างหลักประกันรายได้แทนการอุดหนุนด้านราคาสินค้าเกษตร ลดต้นทุนทางการเกษตรโดยสนับสนุน ปัจจัยการผลิต

**๕.๓.๒ การจัดบริการทางสังคมให้ทุกคนตามสิทธิขั้นพื้นฐาน และเน้นการสร้างภูมิคุ้มกัน ระดับปัจเจก** โดย (๑) พัฒนาระบบบริการสาธารณสุขให้มีคุณภาพและมีช่องทางการเข้าถึงอย่างหลากหลาย โดยเฉพาะระบบบริการสาธารณสุขและการศึกษาขั้นพื้นฐาน สวัสดิการสังคม และกระบวนการยุติธรรม (๒) สนับสนุนการจัดหาที่อยู่อาศัยของผู้มีรายได้น้อยและการเข้าถึงระบบสาธารณสุขปฐมภูมิ กำหนดเป็นนโยบายที่อยู่ อาศัยแห่งชาติและเมืองน่าอยู่ พัฒนาโครงการที่อยู่อาศัยแก้ปัญหาชุมชนแออัดในเมืองโดยดำเนินการร่วมกับ ภาคธุรกิจเอกชน และ (๓) การจัดรูปแบบสวัสดิการพื้นฐานที่จำเป็นและเหมาะสมตามกลุ่มเป้าหมาย (Customized Welfare) ที่คำนึงถึงฐานะทางเศรษฐกิจและสังคมที่แตกต่างกัน โดยมีแนวทางการรับภาระ ค่าใช้จ่ายร่วมกัน (Cost Sharing)

**๕.๓.๓ การสร้างความเสมอภาคในการเข้าถึงทรัพยากร** โดยปฏิรูปที่ดินเพื่อการเกษตร สนับสนุนให้เกษตรกรรายย่อยที่ไร้ที่ดินทำกินและยากจนได้มีที่ดินเป็นของตนเองหรือมีสิทธิทำกินในที่ดินปฏิรูป ระบบการบริหารจัดการน้ำอย่างเป็นระบบและเข้าถึงพื้นที่เป้าหมายได้อย่างแท้จริงด้วยการผลักดัน พรบ. ทรัพยากรน้ำ พ.ศ. .... และบูรณาการแผนงานและงบประมาณร่วมกันของหน่วยงาน และสร้างกระบวนการ มีส่วนร่วม รวมทั้งปรับโครงสร้างภาษีที่เป็นธรรม เช่น ภาษีที่ดินและสิ่งปลูกสร้าง ภาษีมรดก และภาษี สิ่งแวดล้อม เป็นต้น

**๕.๓.๔ การเข้าถึงกระบวนการยุติธรรมอย่างเสมอภาค** การคุ้มครองสิทธิขั้นพื้นฐาน และการ เข้าถึงกระบวนการยุติธรรมอย่างเท่าเทียมโดยการเสริมศักยภาพและความเข้มแข็งด้านกฎหมายให้แก่



ประชาชน รวมทั้งการปรับปรุงและบังคับใช้กฎหมายเพื่อลดปัญหาความเหลื่อมล้ำ เช่น กฎหมายป่าชุมชน กฎหมายภาษีมรดก กฎหมายที่ดิน เป็นต้น

#### ๕.๔ การรองรับการเชื่อมโยงภูมิภาคและความเป็นเมือง

**๕.๔.๑ การลงทุนด้านโครงสร้างพื้นฐานและสิ่งแวดล้อมของเมือง** เตรียมความพร้อมรองรับความเป็นเมือง ทั้งด้านการบริหารจัดการด้านผังเมืองด้านสาธารณูปโภค สาธารณูปการ ระบบคมนาคมขนส่ง ระบบบริหารจัดการสิ่งแวดล้อม ระบบการศึกษาและระบบสาธารณสุขที่ได้มาตรฐาน มีคุณภาพ และเพียงพอต่อความต้องการของคนในเมือง รวมทั้งเสริมสร้างความสามารถในการบริหารจัดการเมืองตามระดับการพัฒนา

**๕.๔.๒ การพัฒนาด้านการขนส่งและโลจิสติกส์เชื่อมโยงกับเพื่อนบ้าน** ส่งเสริมและเร่งรัดการพัฒนาาระบบการบริหารจัดการโลจิสติกส์ของประเทศเพื่อเพิ่มความสามารถในการแข่งขันของประเทศทั้งด้านการค้า การลงทุน และการบริการ โดยคำนึงถึงการเป็นมิตรต่อสิ่งแวดล้อม (Green Logistics) สนับสนุนให้เกิดความร่วมมือในห่วงโซ่อุปทาน และปรับปรุงกฎหมาย กฎระเบียบ รวมทั้งปรับลดกระบวนการด้านอำนวยความสะดวกทางการค้า ขนส่ง และโลจิสติกส์ให้มีความสะดวกและมีประสิทธิภาพต่อภาคธุรกิจอย่างแท้จริง

**๕.๔.๓ การส่งเสริมการลงทุน การค้าชายแดน และการจัดตั้งเขตพัฒนาเศรษฐกิจพิเศษ** ให้ความสำคัญกับนโยบายส่งเสริมการลงทุนและการค้าชายแดนเพื่อดึงดูดให้นักลงทุนในภูมิภาคเข้ามาลงทุนในไทยและประเทศเพื่อนบ้าน รวมทั้งส่งเสริมการจัดตั้งเขตพัฒนาเศรษฐกิจพิเศษในพื้นที่ชายแดนโดยให้ความสำคัญกับการลงทุนโครงสร้างพื้นฐาน การส่งเสริมการลงทุนและสิทธิประโยชน์ การบริหารจัดการแรงงานต่างด้าว และการให้บริการจุดเดียวเบ็ดเสร็จ เพื่อช่วยอำนวยความสะดวกด้านการค้าชายแดนและการผ่านแดนระหว่างไทยกับประเทศในภูมิภาคมากขึ้น

#### ๕.๕ การสร้างความเจริญเติบโตทางเศรษฐกิจและสังคมอย่างเป็นมิตรกับสิ่งแวดล้อม

**๕.๕.๑ การรักษาทุนทางธรรมชาติเพื่อการเติบโตสีเขียว ใช้ประโยชน์จากทุนธรรมชาติ** โดยคำนึงถึงขีดจำกัดและศักยภาพในการฟื้นตัว ปกป้องรักษาทรัพยากรป่าไม้ โดยสนธิกำลังของทุกภาคส่วนนำระบบสารสนเทศมาใช้ในการบริหารจัดการ บังคับใช้กฎหมายอย่างมีประสิทธิภาพและเป็นธรรม เพิ่มพื้นที่ป่าไม้โดยส่งเสริมการปลูกไม้มีค่าทางเศรษฐกิจระยะยาว อนุรักษ์และใช้ประโยชน์ความหลากหลายทางชีวภาพอย่างยั่งยืนและแบ่งปันผลประโยชน์อย่างเป็นธรรม รวมทั้งผลักดันแนวทางการประเมินมูลค่าของระบบนิเวศ และการสร้างรายได้จากการอนุรักษ์ จัดสรรที่ดินให้แก่ผู้ยากไร้ กระจายการถือครองที่ดิน จัดทำฐานข้อมูลที่ดินเพื่อการบริหารจัดการอย่างเป็นระบบ การจัดเก็บภาษีที่ดินในอัตราก้าวหน้า กำหนดเพดานการถือครองที่ดินที่เหมาะสม และกำหนดมาตรการป้องกันการถือครองที่ดินของคนต่างชาติ บริหารจัดการน้ำเพื่อให้เกิดความยั่งยืน บูรณาการระหว่างหน่วยงานอย่างเป็นระบบ สร้างศูนย์ข้อมูลทรัพยากรน้ำ จัดตั้งองค์กรบริหารจัดการน้ำในระดับพื้นที่ เช่น คณะกรรมการลุ่มน้ำ และองค์กรผู้ใช้น้ำ คุ้มครองทรัพยากรทางทะเลและชายฝั่ง ลดความขัดแย้งเชิงนโยบายระหว่างการพัฒนาโครงสร้างพื้นฐาน การท่องเที่ยว การประมง และวิถีชีวิตของชุมชน บริหารจัดการแร่โดยกำหนดปริมาณที่เหมาะสมในการนำแร่มาใช้ประโยชน์ คำนึงถึงความจำเป็นและมูลค่าในอนาคต บังคับใช้มาตรการควบคุมผลกระทบจากการทำเหมืองแร่ที่ก่อมลพิษต่อสภาพแวดล้อมและสุขภาพอนามัยของประชาชน

**๕.๕.๒ การส่งเสริมการบริโภคที่เป็นมิตรกับสิ่งแวดล้อม** สร้างระบบหมุนเวียนวัสดุที่ใช้แล้วที่มีประสิทธิภาพ ขับเคลื่อนสู่ Zero Waste Society ผ่านมาตรการต่างๆ เช่น การปฏิรูประบบภาษีและค่าธรรมเนียมเพื่อสิ่งแวดล้อม การศึกษาเพื่อสิ่งแวดล้อม มาตรฐานและฉลากสินค้า เป็นต้น

**๕.๕.๓ การส่งเสริมการผลิต การลงทุน และการสร้างงานสีเขียว** เพื่อยกระดับประเทศสู่เศรษฐกิจและสังคมที่เป็นมิตรกับสิ่งแวดล้อม พัฒนาคัลเลคเตอร์อุตสาหกรรมสีเขียว ส่งเสริมผู้ประกอบการให้สามารถปรับระบบสู่ห่วงโซ่อุปทานหรือห่วงโซ่คุณค่าที่เป็นมิตรกับสิ่งแวดล้อม (Green Supply Chain/Green

Value Chain) ส่งเสริมการทำการเกษตรกรรมยั่งยืน รวมทั้งส่งเสริมภาคบริการที่มีผลกระทบต่อสิ่งแวดล้อมน้อย เพื่อให้ประเทศไทยมีศักยภาพให้มีบทบาทมากขึ้นในการขับเคลื่อนเศรษฐกิจ

**๕.๕.๔ การจัดการมลพิษและรักษาคุณภาพสิ่งแวดล้อม** ด้วยการเร่งรัดการควบคุมมลพิษทั้งทางอากาศ ชยะ น้ำเสีย และของเสียอันตราย ที่เกิดจากการผลิตและบริโภค เพื่อสร้างคุณภาพสิ่งแวดล้อมที่ดีให้กับประชาชน เร่งรัดแก้ไขปัญหาการจัดการขยะเป็นลำดับแรก โดยส่งเสริมให้เกิดกลไกการคัดแยกขยะเพื่อนำกลับมาใช้ใหม่ให้มากที่สุดเร่งกำจัดขยะมูลฝอยตกค้างสะสมในสถานที่กำจัดในพื้นที่วิกฤต สร้างรูปแบบการจัดการขยะมูลฝอยและของเสียอันตรายที่เหมาะสม เน้นการแปรรูปเป็นพลังงาน สร้างวินัยของคนในชาติมุ่งสู่การจัดการที่ยั่งยืน โดยให้ความรู้แก่ประชาชน และการบังคับใช้กฎหมาย

**๕.๕.๕ การพัฒนาความร่วมมือด้านสิ่งแวดล้อมระหว่างประเทศ** ผลักดันการจัดทำแผนแม่บทการบริหารจัดการทรัพยากรธรรมชาติและสิ่งแวดล้อมของอาเซียน หาแนวทางการร่วมมือกับอาเซียนและอนุภูมิภาคกลุ่มน้ำโขงในประเด็นการขนส่งข้ามพรมแดน การเคลื่อนย้ายแรงงาน การบริหารจัดการพลังงานและการบริหารจัดการทรัพยากรธรรมชาติ

**๕.๕.๖ การเพิ่มขีดความสามารถในการปรับตัวเพื่อรองรับการเปลี่ยนแปลงสภาพภูมิอากาศและการบริหารจัดการเพื่อลดความเสี่ยงด้านภัยพิบัติ** เพิ่มขีดความสามารถในการรับมือและปรับตัวต่อการเปลี่ยนแปลงสภาพภูมิอากาศ เพิ่มศักยภาพในการลดการปล่อยก๊าซเรือนกระจกให้กับทุกภาคส่วน ส่งเสริมการวิจัยและพัฒนาทางวิทยาศาสตร์ เทคโนโลยี และนวัตกรรมเพื่อลดผลกระทบและปรับตัวต่อการเปลี่ยนแปลงสภาพภูมิอากาศ พัฒนาระบบฐานข้อมูลและระบบการเตือนภัย ตลอดจนส่งเสริมความร่วมมือระหว่างประเทศด้านการเปลี่ยนแปลงสภาพภูมิอากาศและภัยพิบัติทางธรรมชาติ ให้ความสำคัญกับการป้องกันน้ำท่วม วางแผนป้องกันเมืองและพื้นที่ชายฝั่ง พัฒนาเมืองที่สามารถปรับตัวและยืดหยุ่นต่อการเปลี่ยนแปลงสภาพภูมิอากาศ (Climate Resilience City) การให้บริการของระบบนิเวศ ส่งเสริมการลงทุนของภาคเอกชนในการรับมือภัยพิบัติโดยสร้างแนวป้องกันตามธรรมชาติ และการจัดทำแผนธุรกิจต่อเนื่อง รวมทั้งการพัฒนาระบบการจัดการภัยพิบัติให้มีประสิทธิภาพพร้อมรองรับแนวโน้มการเกิดภัยพิบัติที่รุนแรงในอนาคต

## ๕.๖ การบริหารราชการแผ่นดินที่มีประสิทธิภาพ

**๕.๖.๑ การสร้างความโปร่งใสในทุกขั้นตอนของการปฏิบัติราชการ** โดยให้มีช่องทางให้ทุกภาคส่วนสามารถเข้าถึง เข้าตรวจสอบข้อมูลของภาคราชการและร้องเรียนได้ เช่น ข้อมูลการประกวดราคา จัดซื้อ จัดจ้างโครงการของทางราชการ ข้อมูลการประมูลโครงการ ผู้ชนะการประมูลและราคาปิดประมูลข้อมูลความก้าวหน้าตามกระบวนการยุติธรรม เช่น คดีที่ไม่ดำเนินการตามหลักธรรมาภิบาล คดีทุจริตคอร์รัปชันและคดีที่ประชาชนให้ความสนใจในแต่ละยุคสมัย ฯลฯ

**๕.๖.๒ การพัฒนาบุคลากรภาครัฐ** ให้มีความเป็นมืออาชีพและเพียงพอต่อการขับเคลื่อนภารกิจภาครัฐร่วมกับภาคเอกชนและภาคประชาสังคมที่เปลี่ยนแปลงไป เพื่อให้ระบบราชการเล็กกะทัดรัดแต่มีความคล่องตัวและมีประสิทธิภาพสูง

**๕.๖.๓ การสร้างรูปแบบการพัฒนา อปท. ให้เหมาะสม** สามารถรับมือการเปลี่ยนแปลงทางด้านเศรษฐกิจ สังคมและสิ่งแวดล้อม รวมทั้งเป็นแกนหลักในการประสานเครือข่ายและเชื่อมโยงภาคส่วนต่างๆ ในระดับพื้นที่ได้อย่างมีประสิทธิภาพ

**๕.๖.๔ การสร้างระบบตรวจสอบ ติดตามและประเมินผลที่มีประสิทธิภาพ** สร้างผลงานที่มีคุณภาพ รวดเร็วและน่าเชื่อถือ สามารถเป็นเครื่องมือให้กับคณะรัฐมนตรีประกอบการตัดสินใจในเชิงนโยบายได้ โดยเฉพาะอย่างยิ่งการติดตาม ประเมินผลโครงการใหญ่ๆ ที่มีการใช้จ่ายงบประมาณเป็นจำนวนมาก และเป็นโครงการที่มีผลกระทบในวงกว้าง

### ๑.๓ แผนพัฒนาภาค/แผนพัฒนากลุ่มจังหวัด/แผนพัฒนาจังหวัด

#### ➤ แผนพัฒนาภาคตะวันออกเฉียงเหนือ

แผนพัฒนาภาคเป็นแผนที่ยึดกระบวนการมีส่วนร่วมของทุกภาคส่วนจากทุกจังหวัด ทั้ง ๔ ภูมิภาคขึ้น เพื่อสนับสนุนจังหวัดและกลุ่มจังหวัดให้สามารถ ใช้เป็นกรอบแนวทางในการจัดทำ แผนพัฒนาจังหวัดและแผนพัฒนากลุ่มจังหวัด แผนพัฒนาภาค จัดทำโดยสำนักงานพัฒนาการเศรษฐกิจและ สังคมแห่งชาติ (สศช.) มีวัตถุประสงค์เพื่อให้เกิดการพัฒนาที่สมดุล ยึดแนวความคิดการพัฒนามาตาม “ปรัชญาของ เศรษฐกิจพอเพียง” โดยประกอบไปด้วย ยุทธศาสตร์การพัฒนากลุ่มจังหวัดตะวันออกเฉียงเหนือ ยุทธศาสตร์การพัฒนากลุ่ม จังหวัดตะวันออกเฉียงเหนือ ยุทธศาสตร์การพัฒนากลุ่มจังหวัดตะวันออกเฉียงใต้ ซึ่งตำบลชุมชนแสนนั้น ตั้งอยู่ภาคตะวันออกเฉียงเหนือ การจัดทำแผนพัฒนาท้องถิ่นสี่ปีของตำบลมีความสัมพันธ์กับแผนพัฒนาภาค ตะวันออกเฉียงเหนือ ด้านเศรษฐกิจ ด้านการเกษตร การท่องเที่ยว การค้าการลงทุน การพัฒนาคนให้มีสุข ภาวะดีทั้งร่างกาย จิตใจและสติปัญญา รอบรู้ เท่าทันการเปลี่ยนแปลง สามารถดำรงชีพได้อย่างมีคุณภาพ สร้างความมั่นคงด้านอาหาร แก้ไขปัญหาความยากจน หนี้สิน และการออมของครัวเรือน มีสัมมาอาชีพที่ มั่นคง สามารถพึ่งพาตนเองและดูแลครอบครัวได้อย่างอบอุ่น ฟื้นฟูทรัพยากรธรรมชาติและ สิ่งแวดล้อมให้สมบูรณ์ ซึ่งแผนพัฒนาภาคตะวันออกเฉียงเหนือมีรายละเอียดสรุปย่อ ดังนี้

#### กรอบยุทธศาสตร์การพัฒนากลุ่มจังหวัด

ตามพระราชบัญญัติระเบียบบริหารราชการแผ่นดิน (ฉบับที่ ๗) พ.ศ. ๒๕๕๐ มาตรา ๕๓/๑ และ มาตรา ๕๓/๒ บัญญัติให้จังหวัดและกลุ่มจังหวัดทำแผนพัฒนาจังหวัดและแผนพัฒนากลุ่มจังหวัดให้สอดคล้อง กับแนวทางการพัฒนาเศรษฐกิจและสังคมแห่งชาติ และตอบสนองความต้องการของประชาชนในท้องถิ่น สำนักงานพัฒนาการเศรษฐกิจและสังคมแห่งชาติ (สศช.) จึงได้จัดทำกรอบยุทธศาสตร์การพัฒนากลุ่มจังหวัด ตะวันออกเฉียงเหนือ ส่วนร่วมของทุกภาคส่วนจากทุกจังหวัดทั้ง ๔ ภูมิภาคขึ้น เพื่อสนับสนุนจังหวัดและกลุ่มจังหวัด ให้สามารถใช้เป็นกรอบแนวทางในการจัดทำแผนพัฒนาจังหวัดและแผนพัฒนากลุ่มจังหวัด

#### ๑. แนวคิดและหลักการ

๑.๑ ยึดแนวความคิดการพัฒนามาตาม “ปรัชญาของเศรษฐกิจพอเพียง” ให้เกิดการพัฒนาที่สมดุล เป็นธรรม และมีภูมิคุ้มกันต่อผลกระทบจากกระแสการเปลี่ยนแปลงทั้งจากภายนอกและภายในประเทศ ควบคู่กับ แนวคิด “การพัฒนาแบบองค์รวม” ที่ยึด คน ผลประโยชน์ของประชาชน ภูมิสังคม ยุทธศาสตร์พระราชทาน เข้าใจ เข้าถึง และพัฒนา ยึดหลักการมีส่วนร่วมของทุกภาคภาคีการพัฒนา และหลักธรรมาภิบาล เพื่อให้ สังคมสมานฉันท์และอยู่เย็นเป็นสุขร่วมกัน

๑.๒ หลักการ มุ่งสร้างความเชื่อมโยงกับแผนระดับชาติต่างๆ นโยบายรัฐบาล แผนการบริหารราชการ แผ่นดิน เพื่อสร้างโอกาสทางการพัฒนา สอดคล้องกับภูมิสังคมของพื้นที่ โดย

(๑) กำหนดรูปแบบการพัฒนาเชิงพื้นที่ของประเทศและภาค รวมถึงชุมชน

(๒) กำหนดบทบาทและยุทธศาสตร์การพัฒนากลุ่มจังหวัดให้สอดคล้องกับศักยภาพและโอกาสของพื้นที่

#### ๒. ทิศทางการพัฒนาเชิงพื้นที่

ภายใต้กระแสโลกาภิวัตน์ที่มีการเปลี่ยนแปลงตลอดเวลา สภาพแวดล้อมภายนอกเป็นปัจจัยสำคัญต่อ การพัฒนาประเทศ เป็นผลให้จำเป็นต้องเตรียมการรองรับการเปลี่ยนแปลงดังกล่าวให้เหมาะสม การพัฒนาที่ สมดุล ดังนั้นจึงกำหนดทิศทางการพัฒนาพื้นที่ของประเทศ ดังนี้

๒.๑ พัฒนาพื้นที่ในภูมิภาคต่างๆ ของประเทศให้เชื่อมโยงกับภูมิภาคเอเชียตะวันออกเฉียงใต้ เพื่อเป็น ฐานการพัฒนาด้านอุตสาหกรรม การเกษตรและการแปรรูปการเกษตร และการท่องเที่ยวของภูมิภาค โดยเฉพาะ

๒.๑.๑ พัฒนาพื้นที่เชื่อมโยงทางเศรษฐกิจตามแนวตะวันออก - ตะวันตก (East West Economic Corridor) เช่น พื้นที่เขตเศรษฐกิจแม่สอด-สุโขทัย-พิษณุโลก-ขอนแก่น-มุกดาหาร แนวสะพาน

แผนพัฒนาท้องถิ่น (พ.ศ. ๒๕๖๑ - ๒๕๖๕)

องค์การบริหารส่วนตำบลชุมชนแสง อำเภอเสถียร จังหวัดบุรีรัมย์

เศรษฐกิจพื้นที่อรัญประเทศ-สระแก้ว-ปราจีนบุรี พื้นที่เศรษฐกิจระนอง-ชุมพร-บางสะพาน แนวสะพานเศรษฐกิจพังงา-กระบี่-สุราษฎร์ธานี-นครศรีธรรมราช และแนวสะพานเศรษฐกิจสตูล-สงขลา

๒.๑.๒ พัฒนาพื้นที่เชื่อมโยงทางเศรษฐกิจตามแนวเหนือ-ใต้ (North South Economic Corridor) ได้แก่ แนวเศรษฐกิจเชียงใหม่-เชียงราย-พิษณุโลก-นครสวรรค์-จังหวัดปริมณฑล แนวเศรษฐกิจหนองคาย-อุดรธานี-ขอนแก่น-นครราชสีมา-จังหวัดปริมณฑล พื้นที่แหลมฉบัง-ชลบุรี-ฉะเชิงเทรา-สระแก้ว-บุรีรัมย์-มุกดาหาร

๒.๒ พัฒนาบริการพื้นฐานของชุมชนเพื่อรองรับการพัฒนาเศรษฐกิจเชื่อมโยงระหว่างประเทศ โดยเน้นพื้นที่ชุมชนตามแนวเขตเศรษฐกิจเหนือ-ใต้ และตะวันออก-ตะวันตก โดยเฉพาะชุมชนเศรษฐกิจชายแดน

๒.๓ พัฒนาระบบโลจิสติกส์และโครงข่ายคมนาคมขนส่งเพื่อสนับสนุนการเพิ่มขีดความสามารถในการแข่งขันเชิงพื้นที่ เช่น การพัฒนาระบบบรรเทา เพิ่มประสิทธิภาพการขนส่งทางน้ำ และเพิ่มประสิทธิภาพการเชื่อมโยงโครงข่ายการคมนาคมบริเวณจุดตัด เช่น พิษณุโลก และขอนแก่น

๒.๔ สร้างความมั่นคงของฐานทรัพยากรธรรมชาติและสิ่งแวดล้อม เพื่อรักษาสมดุลของระบบนิเวศให้ยั่งยืน ได้แก่ พัฒนาแหล่งน้ำให้เพียงพอต่อการเกษตร พัฒนาสิ่งแวดล้อมเมืองและแหล่งอุตสาหกรรม และการจัดให้มีการจัดการใช้ประโยชน์ที่ดินอย่างมีประสิทธิภาพ

### ๓. ยุทธศาสตร์การพัฒนาภาคตะวันออกเฉียงเหนือ

#### ๓.๑ ยุทธศาสตร์การพัฒนา

(๑) เพิ่มศักยภาพการแข่งขันด้านเศรษฐกิจ โดยการยกมาตรฐานและประสิทธิภาพการผลิต การเกษตร การพัฒนาศักยภาพการประกอบการด้านอุตสาหกรรม อุตสาหกรรมบริการและการท่องเที่ยว การตั้งองค์การร่วมภาครัฐและเอกชนระดับพื้นที่เพื่อส่งเสริมอำนวยความสะดวกด้านการค้าการลงทุน และส่งเสริมความร่วมมือทางเศรษฐกิจกับประเทศเพื่อนบ้าน

(๒) สร้างคนให้มีคุณภาพ เพื่อพัฒนาคนให้มีสุขภาพดีทั้งร่างกาย จิตใจและสติปัญญา รอบรู้เท่าทันการเปลี่ยนแปลง สามารถดำรงชีพได้อย่างมีคุณภาพ

(๓) สร้างสังคมและเศรษฐกิจฐานรากให้เข้มแข็ง เพื่อสร้างความมั่นคงด้านอาหาร แก้ไขปัญหาความยากจน หนี้สิน และการออมของครัวเรือน มีสัมมาอาชีพที่มั่นคง สามารถพึ่งพาตนเองและดูแลครอบครัวได้อย่างอบอุ่น

(๔) พื้นฟูทรัพยากรธรรมชาติและสิ่งแวดล้อมให้สมบูรณ์ โดยเร่งอนุรักษ์และฟื้นฟูพื้นที่ป่าไม้ให้ได้ ๑๕.๙ ล้านไร่ หรือร้อยละ ๒๕ ของพื้นที่ภาค ป้องกันการรุกพื้นที่ชุ่มน้ำ พัฒนาแหล่งน้ำและระบบชลประทาน ฟื้นฟูดิน ยับยั้งการแพร่กระจายดินเค็ม และเพิ่มประสิทธิภาพการจัดการโดยส่งเสริมทำเกษตรอินทรีย์

#### ๓.๒ ทิศทางการพัฒนากลุ่มจังหวัดและจังหวัด

(๑) กลุ่มภาคตะวันออกเฉียงเหนือตอนบน ๑ ประกอบด้วยอุดรธานี หนองคาย หนองบัวลำภู และเลย) เน้นการพัฒนาพื้นฐานของเมืองรองรับการเป็นศูนย์กลางการค้าบริการ การเกษตรการส่งเสริมการค้า การลงทุนและการท่องเที่ยวเชื่อมโยงกับประเทศเพื่อนบ้าน

(๒) กลุ่มภาคตะวันออกเฉียงเหนือตอนบน ๒ ประกอบด้วย สกลนคร นครพนม และมุกดาหาร เน้นให้ความสำคัญกับความร่วมมือทางเศรษฐกิจกับประเทศเพื่อนบ้าน เพิ่มประสิทธิภาพการผลิตสินค้าการเกษตร ส่งเสริมพื้นที่ชลประทาน การทำปศุสัตว์โดยเฉพาะโคเนื้อ

(๓) กลุ่มภาคตะวันออกเฉียงเหนือตอนกลาง ประกอบด้วย ขอนแก่น กาฬสินธุ์ มหาสารคาม และร้อยเอ็ด เน้นการพัฒนาโครงสร้างพื้นฐานของเมืองรองรับการเป็นศูนย์กลางการค้าบริการ และการลงทุนของภาค การใช้ประโยชน์พื้นที่ชลประทานให้เกิดประโยชน์สูงสุด การทำการเกษตรก้าวหน้า การเตรียมการรองรับอุตสาหกรรมพลังงานทดแทน (Ethanol) ควบคู่กับการเพิ่มประสิทธิภาพการผลิต

(๔) กลุ่มภาคตะวันออกเฉียงเหนือตอนล่าง ๑ ประกอบด้วย นครราชสีมา ชัยภูมิ บุรีรัมย์ สุรินทร์ มุ่งเน้นการพัฒนาระบบชลประทานให้เต็มศักยภาพ การเตรียมการรองรับอุตสาหกรรมพลังงานทดแทน (Ethanol) พัฒนาการท่องเที่ยวทั้งการท่องเที่ยวเชิงนิเวศน์และอารยธรรมขอมด้วยการสร้างคุณค่าเพิ่ม และพัฒนาเส้นทาง

(๕) กลุ่มภาคตะวันออกเฉียงเหนือตอนล่าง ๒ ประกอบด้วย อุบลราชธานี ศรีสะเกษ ยโสธร และอำนาจเจริญ มุ่งเน้นการพัฒนาแหล่งน้ำ และระบบบริหารจัดการเพื่อแก้ไขปัญหาหน้าท่วมและขาดแคลนน้ำ การสร้างงานและรายได้จากการท่องเที่ยวให้มากขึ้น

### ๓.๓ โครงการที่สำคัญ (Flagship Project)

- (๑) โครงการผลิตข้าวหอมมะลิอินทรีย์ในทุ่งกุลาร้องไห้เพื่อการส่งออก
- (๒) โครงการพัฒนาเมืองมุกดาหารเป็นประตูสู่อินโดจีน
- (๓) โครงการพัฒนาเส้นทางท่องเที่ยวอารยธรรมขอม
- (๔) โครงการจัดการผลิตเอทานอลในภาคอีสาน
- (๕) โครงการยกมาตรฐานการเรียนการสอนด้วยระบบศึกษาทางไกล
- (๖) โครงการเกษตรยั่งยืนเพื่อชุมชนเข้มแข็ง
- (๗) โครงการฟื้นฟูลุ่มน้ำชีตอนบนและลุ่มน้ำมูลตอนบนแบบบูรณาการเพื่อการผลิตที่ยั่งยืน

### ➤ แผนพัฒนากลุ่มจังหวัดภาคตะวันออกเฉียงเหนือตอนล่าง ๑

การจัดทำแผนพัฒนาท้องถิ่นมีความสัมพันธ์กับแผนพัฒนากลุ่มจังหวัดภาคตะวันออกเฉียงเหนือตอนล่าง ๑ เพื่อพัฒนาเกษตรอุตสาหกรรม พลังงานทดแทน พัฒนาแหล่งท่องเที่ยวเชิงนิเวศ อารยธรรมและไหม โดยมีรายละเอียดดังนี้

#### แผนพัฒนากลุ่มจังหวัดภาคตะวันออกเฉียงเหนือตอนล่าง ๑

(นครราชสีมา ชัยภูมิ บุรีรัมย์ สุรินทร์) ระยะ ๔ ปี พ.ศ. ๒๕๕๘ – ๒๕๖๑ (ฉบับทบทวน)

ได้จัดทำขึ้นบนพื้นฐานการมีส่วนร่วมของการภาคีการพัฒนาทุกภาคส่วน ทั้งภาครัฐ การองค์กรปกครองส่วนท้องถิ่น องค์กรภาคเอกชน และภาคประชาชน สังคมทั้ง ๔ จังหวัด ทุกชั้นตอน ตั้งแต่การรวบรวมและจัดทำข้อมูลการประเมินศักยภาพของกลุ่มจังหวัด การกำหนดตำแหน่งทางยุทธศาสตร์ วิสัยทัศน์ เป้าประสงค์รวม กลยุทธ์ ตัวชี้วัด แผนงานและโครงการจากการทำงานร่วมกันของทุกภาคส่วน กลุ่มจังหวัดภาคตะวันออกเฉียงเหนือตอนล่าง ๑ จึงได้กำหนดตำแหน่งทางยุทธศาสตร์ของกลุ่มจังหวัดในอนาคต คือ

- ๑) เป็นศูนย์กลางเกษตรอุตสาหกรรม และพลังงานทดแทนที่สำคัญของภาคตะวันออกเฉียงเหนือ
- ๒) เป็นแหล่งท่องเที่ยวเชิงนิเวศ อารยธรรมและไหม
- ๓) เป็นศูนย์กลางความเชื่อมโยงระบบ Logistic กระจายสินค้าในภูมิภาคและการค้าชายชายแดน
- ๔) เป็นแหล่งทรัพยากรธรรมชาติที่สมบูรณ์ของภาคตะวันออกเฉียงเหนือ

และได้ปรับเปลี่ยนวิสัยทัศน์ “แหล่งผลิตสินค้าเกษตรและอาหารปลอดภัย ศูนย์กลางผลิตภัณฑ์ไหม และการท่องเที่ยวอารยธรรมของ” เป็น “ศูนย์กลางเกษตรอุตสาหกรรม ท่อมือเที่ยวอารยธรรม Logistic และ การค้าชายชายแดน เชื่อมโยงกลุ่มอาเซียน”

#### เป้าประสงค์รวม

๑. เพื่อยกระดับเกษตรอุตสาหกรรมแปรรูปอาหารตามมาตรฐานสากลสู่ครัวโลก
๒. เพื่อเพิ่มศักยภาพทางเศรษฐกิจ ด้านการท่องเที่ยวอารยธรรม และไหม เชื่อมโยงกลุ่มประเทศอาเซียน
๓. เพื่อพัฒนาให้เป็นศูนย์กลางความเชื่อมโยงระบบ Logistic และการกระจายสินค้าในภูมิภาคและประเทศอาเซียน

**ยุทธศาสตร์ :** ประกอบด้วย ๔ ยุทธศาสตร์ ๓๐ ประเด็นหลัก ๗๙ แนวทางการดำเนินการ คือ

**ยุทธศาสตร์ที่ ๑ :** การเพิ่มขีดความสามารถในการแข่งขันของประเทศ เพื่อหลุดพ้นจากประเทศรายได้ปานกลาง (Growth & Competitiveness) ประกอบด้วย ๙ ประเด็นหลัก ๓๓ แนวทางการดำเนินการ

**ยุทธศาสตร์ที่ ๒ :** การลดความเหลื่อมล้ำ (Inclusive Growth) ประกอบด้วย ๘ ประเด็นหลัก ๒๐ แนวทางการดำเนินการ

**ยุทธศาสตร์ที่ ๓ :** การเติบโตที่เป็นมิตรต่อสิ่งแวดล้อม (Green Growth) ประกอบด้วย ๕ ประเด็นหลัก ๑๑ แนวทางการดำเนินการ

**ยุทธศาสตร์ที่ ๔ :** การสร้างความสมดุลและปรับระบบบริหารจัดการ (Internal Process) ประกอบด้วย ๘ ประเด็นหลัก ๑๕ แนวทางการดำเนินการ

**ยุทธศาสตร์ที่ ๑ :** การเพิ่มขีดความสามารถในการแข่งขันของประเทศ เพื่อหลุดพ้นจากประเทศรายได้ปานกลาง (Growth & Competitiveness) ประกอบด้วย ๙ ประเด็นหลัก ๓๓ แนวทางการดำเนินการ

ประเด็นหลัก	แนวทางการดำเนินการ
๑. ด้านเกษตร	๑.๑ แผนที่ใช้ที่ดิน (Zoning) เพื่อผลิตสินค้าเกษตร ๑.๒ การพัฒนาอุตสาหกรรมอาหารตั้งแต่ต้นน้ำถึงปลายน้ำ
๒. ด้านอุตสาหกรรม	๒.๑ แผนที่ใช้ที่ดิน (Zoning) เพื่ออุตสาหกรรม ๒.๒ กำหนดและส่งเสริมอุตสาหกรรมในอนาคต (Bio - plastic, etc.) ๒.๓ การเพิ่มขีดความสามารถให้ SME และ OTOP สู่อุตสาหกรรม ๒.๔ การนำทุนทางวัฒนธรรมและภูมิปัญญาไทยมาเพิ่มมูลค่า
๓. การท่องเที่ยวและบริการ	๓.๑ แผนที่ใช้ที่ดินจัดกลุ่มเมืองท่องเที่ยว ๓.๒ เพิ่มขีดความสามารถทางการท่องเที่ยวเข้าสู่รายได้ ๒ ล้านบาทต่อปี ๓.๓ ไทยเป็นศูนย์กลาง medical Tourism ของภูมิภาค
๔. โครงสร้างพื้นฐาน	๔.๑ การพัฒนาระบบโลจิสติกส์และโครงสร้างพื้นฐาน ๔.๒ การลงทุนการให้บริการและใช้ประโยชน์ ICT ๔.๓ การลงทุนโครงสร้างพื้นฐานด้านการคมนาคมเชื่อมโยงในภูมิภาคอาเซียน
๕. พลังงาน	๕.๑ นโยบายการปรับโครงสร้างการใช้และราคาพลังงานที่เหมาะสม ๕.๒ การลงทุนเพื่อความมั่นคงของพลังงานและพลังงานทดแทน ๕.๓ การเชื่อมโยงแหล่งพลังงานและผลิตพลังงานทางเลือกในอาเซียน
๖. การเชื่อมโยงเศรษฐกิจในภูมิภาค	๖.๑ การเสริมสร้างความสามารถในการแข่งขันของสินค้า บริการ และการลงทุนเพื่อเชื่อมโยงโอกาสจากอาเซียน ๖.๒ แก้ไข กฎหมาย กฎระเบียบ รองรับประชาคมอาเซียน ๖.๓ ขับเคลื่อนการเชื่อมโยงนิคมอุตสาหกรรมทวาย และ Eastern seaboard ๖.๔ เสริมสร้างความสัมพันธ์และความร่วมมือทางเศรษฐกิจกับประเทศเพื่อนบ้าน
๗. การพัฒนาขีดความสามารถในการแข่งขัน	๗.๑ การปรับปรุงขีดความสามารถในการแข่งขัน (๑๐๐ ดัชนีชี้วัด) ๗.๒ การพัฒนาการสร้าง Brand ประเทศไทย เป็น Modern Thailand
๘. การวิจัยและพัฒนา	๘.๑ ขับเคลื่อนค่าใช้จ่ายด้าน R & D เป็นร้อยละ ๑ ของ GDP ๘.๒ Talent Mobility การใช้ประโยชน์จากกำลังคนด้าน S & T ๘.๓ การใช้ประโยชน์ Regional Science Parks ๘.๔ การขับเคลื่อนข้อริเริ่มกระบวนกรอบความร่วมมืออาเซียน

๙. การพัฒนาพื้นที่และ เมือง เพื่อเชื่อมโยงโอกาส จากอาเซียน	๙.๑ การพัฒนาเมืองหลวง ๙.๒ การพัฒนาเมืองเกษตร ๙.๓ การพัฒนาเมืองอุตสาหกรรม ๙.๔ การพัฒนาเมืองท่องเที่ยว ๙.๕ การพัฒนาเมืองบริการสุขภาพ ๙.๖ การพัฒนาเมืองบริการศึกษานานาชาติ ๙.๗ การพัฒนาเมืองชายแดนเพื่อการค้าการลงทุน ๙.๘ ปัจจัยสนับสนุนการพัฒนาเมืองที่ศักยภาพ
--	---

**ยุทธศาสตร์ที่ ๒** : การลดความเหลื่อมล้ำ (Inclusive Growth) ประกอบด้วย ๘ ประเด็นหลัก ๒๐ แนวทางการดำเนินการ

ประเด็นหลัก	แนวทางการดำเนินการ
๑๐. การพัฒนาคุณภาพ การศึกษา	๑๐.๑ ปฏิรูปการศึกษา (ครู หลักสูตรเทคโนโลยีการดูแลเด็กก่อนและ การใช้ ICT ในระบบการศึกษา เช่น แท็บเล็ตและอินเทอร์เน็ตไร้สาย เป็นต้น) ๑๐.๒ พัฒนาภาคการศึกษารองรับการเข้าสู่ประชาคมอาเซียน
๑๑. การยกระดับคุณภาพ ชีวิต และมาตรฐานบริการ สาธารณสุข	๑๑.๑ การจัดระบบบริการ กำลังพล และงบประมาณ ๑๑.๒ การพัฒนาระบบคุ้มครองผู้บริโภคพร้อมเข้าสู่ประชาคมอาเซียน ๑๑.๓ สร้างและพัฒนาความร่วมมือระหว่างไทยกับประเทศสมาชิกอาเซียนในการพัฒนาคุณภาพชีวิต
๑๒. การจัดสวัสดิการสังคม และ การดูแลผู้สูงอายุ เด็ก สตรี และ ผู้ด้อยโอกาส	๑๒.๑ การพัฒนาระบบสวัสดิการ และเพิ่มศักยภาพและโอกาส ความเท่าเทียมคุณภาพชีวิต ๑๒.๒ กองทุนสตรี
๑๓. การสร้างโอกาสและ รายได้ แก่วิสาหกิจขนาด กลางและ ขนาดย่อม (SMEs) และเศรษฐกิจ ชุมชน	๑๓.๑ กองทุนตั้งตัวได้ ๑๓.๒ กองทุนหมู่บ้าน ๑๓.๓ โครงการ sml ๑๓.๔ โครงการรับจำนำสินค้าเกษตร
๑๔. แรงงาน	๑๔.๑ การพัฒนาทักษะเพื่อเพิ่มคุณภาพแรงงาน ให้สอดคล้องกับความต้องการและพัฒนาทักษะผู้ประกอบการ ๑๔.๒ การจัดการแรงงานต่างด้าว ๑๔.๓ การพัฒนาระบบการคุ้มครองแรงงานในระบบและนอกระบบตามกฎหมายอย่างทั่วถึงพร้อมเข้าสู่ประชาคมอาเซียน
๑๕. ระบบยุติธรรม เพื่อลด ความเหลื่อมล้ำ	๑๕.๑ การเข้าถึงระบบยุติธรรมของประชาชน
๑๖. การต่อต้าน การคอร์รัปชั่น สร้างธรรมาภิบาลและ ความ โปร่งใส	๑๖.๑ การรณรงค์และสร้างแนวร่วมในสังคม ๑๖.๒ การเสริมสร้างธรรมาภิบาลรองรับประชาคมอาเซียน
๑๗. การสร้างองค์ความรู้ เรื่อง อาเซียน	๑๗.๑ ภาคประชาชน ๑๗.๒ ภาคแรงงานและผู้ประกอบการ ๑๗.๓ บุคลากรภาครัฐ

**ยุทธศาสตร์ที่ ๓ : การเติบโตที่เป็นมิตรต่อสิ่งแวดล้อม (Green Growth) ประกอบด้วย ๕ ประเด็นหลัก**  
๑๑ แนวทางการดำเนินการ

ประเด็นหลัก	แนวทางการดำเนินการ
๑๘. การพัฒนาเมืองอุตสาหกรรมเชิงนิเวศ เพื่อความยั่งยืน	๑๘.๑ พัฒนาตัวอย่างเมืองอุตสาหกรรมเชิงนิเวศ ๑๐ แห่ง เพื่อความยั่งยืน
๑๙. การลดการปล่อยก๊าซเรือนกระจก (GHG)	๑๙.๑ การประหยัดพลังงาน ๑๙.๒ การปรับกฎระเบียบ (เช่น green building code) ๑๙.๓ ส่งเสริมการดำเนินงาน CSR เพื่อลดการปล่อยก๊าซเรือนกระจก
๒๐. นโยบายการคลัง เพื่อสิ่งแวดล้อม	๒๐.๑ ระบบภาษีสิ่งแวดล้อม ๒๐.๒ การจัดซื้อจัดจ้างสีเขียวในภาครัฐ
๒๑. การจัดการทรัพยากรธรรมชาติและ การบริหารจัดการน้ำ	๒๑.๑ การปลูกป่า ๒๑.๒ การลงทุนด้านการบริหารจัดการน้ำ ๒๑.๓ พัฒนาประสิทธิภาพการบริหารจัดการทรัพยากรธรรมชาติและสิ่งแวดล้อมอาเซียน
๒๒. การเปลี่ยนแปลง สภาวะภูมิอากาศ	๒๒.๑ การป้องกันผลกระทบและปรับตัว (mitigation and adaptation) ๒๒.๒ การป้องกันและบรรเทาภัยพิบัติธรรมชาติ



**ยุทธศาสตร์ที่ ๔** : การสร้างความสมดุลและปรับระบบบริหารจัดการ (Internal Process) ประกอบด้วย ๘ ประเด็นหลัก ๑๕ แนวทางการดำเนินการ

ประเด็นหลัก	แนวทางการดำเนินการ
๒๓. กรอบแนวทางและการปฏิรูปกฎหมาย	๒๓.๑ ปรับกรอบแนวทางระบบกฎหมายของประเทศ ๒๓.๒ เพิ่มประสิทธิภาพบุคลากรและองค์กร ๒๓.๓ ปรับปรุงระเบียบ ข้อกฎหมายที่เป็นข้อจำกัดต่อการพัฒนาประเทศ
๒๔. การปรับโครงสร้างระบบราชการ	๒๔.๑ เพิ่มประสิทธิภาพองค์กรภาครัฐและพัฒนารูปแบบการทำงานของภาครัฐ ด้วยการสร้างความพร้อมในการบริหารจัดการแบบบูรณาการ โดยมีประชาชนเป็นศูนย์กลาง ๒๔.๒ ป้องกันและปราบปรามทุจริตคอร์รัปชัน ๒๔.๓ เพิ่มประสิทธิภาพการให้บริการประชาชนด้วยระบบ e - service
๒๕. การพัฒนากำลังคน ภาครัฐ	๒๕.๑ บริหารกำลังคนให้สอดคล้องกับบทบาทภารกิจที่มีในปัจจุบัน เตรียมพร้อมสำหรับอนาคต ๒๕.๒ พัฒนาทักษะและศักยภาพของกำลังคนภาครัฐ และเตรียมความพร้อมบุคลากรภาครัฐสู่ประชาคมอาเซียน
๒๖. การปรับโครงสร้างภาษี	๒๖.๑ ปรับโครงสร้างภาษีทั้งระบบให้สนับสนุนการกระจายรายได้เพิ่มขีดความสามารถในการแข่งขัน
๒๗. การจัดสรรงบประมาณ	๒๗.๑ พัฒนาระบบการจัดสรรงบประมาณให้สามารถสนับสนุนการปฏิบัติงานตามนโยบายรัฐบาล
๒๘. การพัฒนาสินทรัพย์ราชการที่ไม่ได้ใช้งานให้เกิดประโยชน์สูงสุด	๒๘.๑ สํารวจสินทรัพย์ราชการที่ไม่ได้ใช้งาน ๒๘.๒ บริหารจัดการสินทรัพย์ราชการที่ไม่ได้ใช้งานให้เกิดประโยชน์สูงสุด
๒๙. การแก้ไขปัญหา ความมั่นคงจังหวัดชายแดน ภาคใต้ และเสริมสร้าง ความมั่นคงในอาเซียน	๒๙.๑ ประสานบูรณาการงานรักษาความสงบและส่งเสริมการพัฒนาในพื้นที่ ๓ จังหวัด ชายแดนภาคใต้ ภายใต้กรอบนโยบายความมั่นคงแห่งชาติ ๒๕๕๕ – ๒๕๕๙ ๒๙.๒ การเสริมสร้างความมั่นคงของประชาคมอาเซียน
๓๐. การปฏิรูปการเมือง	๓๐.๑ กระจายอำนาจให้แก่องค์กรปกครองส่วนท้องถิ่น (อปท.)

➤ **ยุทธศาสตร์ / กลยุทธ์ของกลุ่มจังหวัด (Strategies)**

ประเด็นยุทธศาสตร์ที่ ๑ การพัฒนาอุตสาหกรรมยานยนต์

ประเด็นยุทธศาสตร์ที่ ๒ การพัฒนาเกษตรอินทรีย์ และการแปรรูปสินค้าเกษตร

ประเด็นยุทธศาสตร์ที่ ๓ การพัฒนาผลิตภัณฑ์ผ้าไหมและอุตสาหกรรมสิ่งทอ

ประเด็นยุทธศาสตร์ที่ ๔ การพัฒนาการท่องเที่ยว

## ➤ แผนพัฒนาจังหวัดบุรีรัมย์ ( พ.ศ. ๒๕๕๑ – ๒๕๖๕ )

### ๑. วิสัยทัศน์จังหวัดบุรีรัมย์ (Vision)

“ศูนย์กลางการท่องเที่ยวอารยธรรมขอมและกีฬามาตรฐานโลก เศรษฐกิจมั่นคง สังคมสันติสุข ๙ ดี”

### ๒. พันธกิจของจังหวัดบุรีรัมย์ (Mission)

๑. ส่งเสริมการท่องเที่ยวอารยธรรมขอม และส่งเสริมกีฬาสู่มาตรฐานโลก
๒. ส่งเสริมการผลิตสินค้าการเกษตรและอาหารปลอดภัยได้มาตรฐาน
๓. ส่งเสริมการผลิตตามหลักของปรัชญาเศรษฐกิจพอเพียง
๔. ส่งเสริมการผลิตและการตลาดผลิตภัณฑ์จากไหมและผลิตภัณฑ์ชุมชน
๕. อนุรักษ์ ฟื้นฟูทรัพยากรธรรมชาติและสิ่งแวดล้อม โดยการมีส่วนร่วมของประชาชน
๕. ส่งเสริมและพัฒนาคุณภาพชีวิตคนบุรีรัมย์ให้มีความมั่นคง ยั่งยืน มีความปลอดภัยในชีวิตและทรัพย์สิน

### ๓. เป้าประสงค์รวม (Strategic Issues)

๑. ศูนย์กลางการท่องเที่ยวอารยธรรมขอมและกีฬามาตรฐานโลก
๒. ศูนย์กลางการพัฒนาเศรษฐกิจภายใต้พื้นฐานของการผลิตสินค้าด้านการเกษตรและอาหารปลอดภัยมาตรฐานสากล
๓. ประชาชนมีคุณภาพชีวิตที่ดี อยู่ดีมีสุข
๔. หมู่บ้าน/ชุมชนเข้มแข็งตามหลักธรรมาภิบาลหมู่บ้านสันติสุข ๙ ดี
๕. พัฒนาแหล่งน้ำและคุณภาพของน้ำอย่างสมดุล
๖. ฟื้นฟู อนุรักษ์และการใช้ประโยชน์จากป่าและความหลากหลายทางชีวภาพแบบมีส่วนร่วมของประชาชนอย่างยั่งยืน
๗. จัดการขยะและการลดมลพิษอย่างเป็นระบบและการมีส่วนร่วมของประชาชน
๘. สังคมสงบสุขและอบอุ่น
๙. ประชาชนมีความปลอดภัยในชีวิตและทรัพย์สินและมีคุณภาพชีวิตที่ดี
๑๐. ลดอุบัติเหตุทางถนนและสาธารณภัย

### ๔. ประเด็นยุทธศาสตร์ (Strategic Issues)

#### ๔.๑ ประเด็นยุทธศาสตร์ที่ ๑ : ด้านเศรษฐกิจ

"เป็นศูนย์กลางการท่องเที่ยวอารยธรรมขอมและกีฬา และผู้นำด้านการผลิตสินค้าเกษตรปลอดภัย "

#### เป้าประสงค์ (Goals)

๑. ศูนย์กลางการท่องเที่ยวอารยธรรมขอมและกีฬามาตรฐานโลก
๒. ศูนย์กลางการพัฒนาเศรษฐกิจภายใต้พื้นฐานของการผลิตสินค้าด้านการเกษตรและอาหารปลอดภัยมาตรฐานสากล

#### ตัวชี้วัด/ค่าเป้าหมาย

๑. รายได้จากการท่องเที่ยวเพิ่มขึ้น (ร้อยละ ๑๐)
๒. จำนวนแหล่งท่องเที่ยวได้รับการพัฒนา
๓. จำนวนบุคลากรด้านการท่องเที่ยวได้รับการพัฒนา (คน)
๔. จำนวนประชาชนที่รับบริการข้อมูลด้านการท่องเที่ยว (คน)
๕. มูลค่าการค้าชายแดนเพิ่มขึ้น (ร้อยละ ๑๐)

๖. โครงสร้างพื้นฐานด้านการท่องเที่ยวและด้านการเกษตรได้รับการพัฒนา (แห่ง)
๗. จำนวนที่เพิ่มขึ้นของพื้นที่เกษตรอินทรีย์/เกษตรปลอดภัย (ไร่)
๘. จำนวนที่เพิ่มขึ้นของเกษตรกรรุ่นใหม่และเกษตรกรปราดเปรื่อง (Smart Farmer) ที่เน้นการทำเกษตรอินทรีย์และเกษตรปลอดภัย (ราย)
๙. จำนวนกลุ่มของอุตสาหกรรมแปรรูปการเกษตรที่ได้รับการส่งเสริมการลงทุนและการพัฒนาศักยภาพในการประกอบการ (กลุ่ม)
๑๐. จำนวนแปลงที่ได้รับการรับรองมาตรฐาน GAP (แปลง)
๑๑. ร้อยละของมูลค่าการจำหน่ายผลิตภัณฑ์ใหม่เพิ่มขึ้น
๑๒. ร้อยละของมูลค่าการจำหน่ายสินค้า OTOP เพิ่มขึ้น
๑๓. ร้อยละของผลิตภัณฑ์ชุมชนและท้องถิ่นที่ได้รับการรับรองมาตรฐานผลิตภัณฑ์ชุมชน (มผช.)
๑๔. ร้อยละของมูลค่าการจำหน่ายสินค้าเกษตรแปรรูปเพิ่มขึ้น
๑๕. จำนวนที่เพิ่มขึ้นของร้านอาหารที่ได้รับการรับรองมาตรฐานอาหารปลอดภัย (ร้าน)

### กลยุทธ์

๑. พัฒนาคุณภาพแหล่งท่องเที่ยวและสิ่งแวดล้อมให้เกิดความยั่งยืน
๒. พัฒนาและปรับปรุงโครงสร้างพื้นฐานและสิ่งอำนวยความสะดวกทางการท่องเที่ยว
๓. พัฒนาบุคลากรด้านการท่องเที่ยวเพื่อสนับสนุนอุตสาหกรรมท่องเที่ยวของจังหวัด
๔. ส่งเสริมและพัฒนาความปลอดภัยและสุขอนามัยด้านการท่องเที่ยว
๕. พัฒนาสินค้าและบริการด้านการท่องเที่ยว
๖. ส่งเสริมการตลาดและประชาสัมพันธ์การท่องเที่ยว
๗. ส่งเสริมการมีส่วนร่วม และการบริหารจัดการด้านการท่องเที่ยวแบบประชารัฐ
๘. พัฒนากีฬาและส่งเสริมการท่องเที่ยวเชิงกีฬาในทุกรูปแบบ
๙. สร้างอัตลักษณ์เมืองบุรีรัมย์ให้เป็น “เมืองแห่งความจงรักภักดี” Buriram Blue City) เพื่อส่งเสริมการท่องเที่ยว
๑๐. ส่งเสริมการท่องเที่ยวโดยชุมชน เพื่อกระจายรายได้สู่ชุมชน
๑๑. เร่งรัดการจัดหาน้ำและการเตรียมความพร้อมในการให้บริการน้ำเพื่อรองรับการขยายตัวทางเศรษฐกิจของเมืองบุรีรัมย์
๑๒. ส่งเสริมการพัฒนาศูนย์กีฬา และสนามกีฬามาตรฐานโลก
๑๓. ส่งเสริมการเชื่อมโยงเส้นทางท่องเที่ยวแบบครบวงจร
๑๔. ส่งเสริมการท่องเที่ยวเชิงศาสนาและสิ่งศักดิ์สิทธิ์ที่เป็นเอกลักษณ์ของจังหวัดบุรีรัมย์และกลุ่มจังหวัดอีสานใต้
๑๕. ส่งเสริมการค้าชายแดนเพื่อการค้าและการลงทุน
๑๖. พัฒนาโครงสร้างพื้นฐานด้านการเกษตร
๑๗. ส่งเสริมและพัฒนาศักยภาพการผลิตและการแปรรูปสินค้าเกษตรอินทรีย์และเกษตรปลอดภัย
๑๘. ส่งเสริมและพัฒนาความเข้มแข็งของกลุ่ม/เครือข่ายเกษตรอินทรีย์และเกษตรปลอดภัย
๑๙. ส่งเสริมการน้อมนำหลักของปรัชญาเศรษฐกิจพอเพียงสู่การปฏิบัติโดยเชื่อมโยงกับแผนชีวิตหมู่บ้านสันติสุข ๙ ดี
๒๐. ส่งเสริมการลงทุนและปัจจัยเอื้อให้เกิดการลงทุน เพื่อพัฒนาศักยภาพอุตสาหกรรมเกษตรและอุตสาหกรรมบริการ

๒๑. ส่งเสริมและพัฒนาคุณภาพผลิตภัณฑ์ชุมชนและท้องถิ่นเพื่อให้ได้การรับรองคุณภาพและมาตรฐาน

๒๒. ส่งเสริมและพัฒนาตลาดสินค้าเกษตรแปรรูปและเกษตรปลอดภัย

๒๓. ส่งเสริมการพัฒนามาตรฐานและคุณภาพการผลิตใหม่และผลิตภัณฑ์จากใหม่แบบครบวงจร

๒๔. การบริหารจัดการทางการเกษตร (Zonning)

๒๕. พัฒนาสถานประกอบการด้านอาหารให้ได้รับการรับรองมาตรฐานและคุณภาพ

๒๖. พัฒนาศักยภาพภาคีเครือข่ายในการเฝ้าระวังความปลอดภัยด้านอาหาร

#### ๔.๒ ประเด็นยุทธศาสตร์ที่ ๒ : ด้านสังคมและคุณภาพชีวิต

"คนบุรีรัมย์มีคุณภาพชีวิตที่ดี มั่นคง ยั่งยืน บนพื้นฐานความพอเพียง"

##### เป้าประสงค์ (Goals)

๑. ประชาชนมีคุณภาพชีวิตที่ดี อยู่ดีมีสุข

๒. หมู่บ้าน/ชุมชนเข้มแข็งตามหลักธรรมาภิบาลหมู่บ้านสันติสุข ๙ ดี

##### ตัวชี้วัด/ค่าเป้าหมาย

๑. จำนวนของผู้สูงอายุที่ได้รับการพัฒนาศักยภาพ (ราย)

๒. เด็กนักเรียนอ่านออกเขียนได้ (ร้อยละ)

๓. ระดับความสำเร็จของการแก้ไขปัญหาความยากจนของครัวเรือนตามเกณฑ์ที่กำหนด

๔. ระดับความสำเร็จในการเสริมสร้างศีลธรรมแก่เด็กและเยาวชน

๕. จำนวนแรงงานที่ได้รับการพัฒนาทักษะฝีมือแรงงานและการเตรียมความพร้อมก่อนเข้าสู่ตลาดแรงงาน (ราย)

๖. จำนวนของแรงงานและแรงงานนอกระบบที่ได้รับการคุ้มครองสิทธิการประกันสังคมตามกฎหมายแรงงาน (ราย)

๗. จำนวนแรงงานนอกระบบได้รับการพัฒนาและการส่งเสริมอาชีพ เพื่อเป็นรายได้เสริม

๘. ร้อยละของอำเภอป้องกันควบคุมโรคเข้มแข็งอย่างยั่งยืน

๙. อัตราการตั้งครรภ์ซ้ำของวัยรุ่นลดลง (อายุ ๑๕-๑๙ ปี)

๑๐. ระดับความสำเร็จของการเปิดโอกาสให้ประชาชนเข้ามามีส่วนร่วมในการแสดงความคิดเห็นและร่วมติดตามตรวจสอบการปฏิบัติราชการ

๑๑. จำนวนเครือข่ายเฝ้าระวังทางสังคมและวัฒนธรรม

๑๒. ร้อยละของหมู่บ้าน/ชุมชนเข้มแข็ง ตามหลักธรรมาภิบาลหมู่บ้านสันติสุข ๙ ดี

๑๓. ระดับความสำเร็จในการสร้างการมีส่วนร่วมของภาคประชาชนต่อการบริหารจัดการของภาครัฐ

และองค์การปกครองส่วนท้องถิ่น

##### กลยุทธ์

๑. ส่งเสริมและพัฒนาครอบครัวให้มีความอบอุ่น

๒. ส่งเสริมการแก้ปัญหาครัวเรือนยากจน ตามหลักธรรมาภิบาลหมู่บ้านสันติสุข ๙ ดี

๓. เสริมสร้างการเรียนรู้และพัฒนาการศึกษาของเด็กและเยาวชนทุกระดับ ตามเกณฑ์คุณภาพทางการศึกษาของท้องถิ่นและระดับชาติ

๔. เสริมสร้างค่านิยมศีลธรรมและการใช้ศีลธรรมเป็นพื้นฐานในการดำรงอยู่ในชุมชนและสังคมของเด็กและเยาวชนในทุกระดับ

๕. ส่งเสริมและพัฒนาทักษะด้านแรงงานและการเข้าถึงสิทธิและสวัสดิการตามกฎหมายแรงงาน
๖. ส่งเสริมการสร้างอาชีพและการพัฒนาผลิตภัณฑ์ที่เป็นเอกลักษณ์และการจัดการแบบครบวงจรของกลุ่มอาชีพและกลุ่มวิสาหกิจชุมชนโดยกลไกประชารัฐ
๗. รณรงค์และส่งเสริมการดูแลตนเอง การรักษาสุขภาพและการป้องกันโรค ตลอดจนการดูแลผู้ป่วยในครอบครัวของประชาชนตามหลักสุขภาพดีถ้วนหน้า
๘. ยกระดับการบริการสาธารณสุข การเรียน การสอน และการวิจัยด้านวิทยาศาสตร์ และเทคโนโลยีทางการแพทย์
๙. ส่งเสริมการพัฒนาทักษะชีวิตของคนในหมู่บ้าน/ชุมชน
๑๐. ส่งเสริมและสนับสนุนการปฏิบัติตามแผนชีวิตหมู่บ้านสันติสุข ๙ ดี (เป็นคนดี มีปัญญา รายได้สมดุล สุขภาพแข็งแรง สิ่งแวดล้อมสมบูรณ์ สังคมอบอุ่น หลุดพ้นอาชญากรรม กองทุนพึ่งพาตนเอง และคณะกรรมการหมู่บ้าน/ชุมชนเข้มแข็ง)
๑๑. สร้างและเสริมสร้างความเข้มแข็งของกลไกในการขับเคลื่อนนโยบายรัฐสู่การปฏิบัติในระดับหมู่บ้าน/ชุมชน

#### ๔.๓ ประเด็นยุทธศาสตร์ที่ ๓ : ด้านทรัพยากรธรรมชาติและสิ่งแวดล้อม

##### "ทรัพยากรธรรมชาติสร้างสรรค์ชีวิตและเป็นมิตรต่อสิ่งแวดล้อม"

##### เป้าประสงค์ (Goals)

๑. พัฒนาแหล่งน้ำและคุณภาพของน้ำอย่างสมดุล
๒. พื้นฟู อนุรักษ์และ การใช้ประโยชน์จากป่าและความหลากหลายทางชีวภาพแบบมีส่วนร่วมของประชาชนอย่างยั่งยืน
๓. จัดการขยะและการลดมลพิษอย่างเป็นระบบและการมีส่วนร่วมของประชาชน

##### ตัวชี้วัด/ค่าเป้าหมาย

๑. จำนวนแหล่งน้ำจังหวัดมีปริมาณและคุณภาพเพียงพอสำหรับการใช้ประโยชน์ (แห่ง)
๒. จำนวนพื้นที่ป่าไม้ (พื้นที่ป่าสงวน ป่าสาธารณะ ป่าชุมชน และพื้นที่ชุ่มน้ำ) เพิ่มขึ้น (ไร่)
๓. จำนวนชุมชนที่ดำเนินการบริหารจัดการและใช้ประโยชน์อย่างยั่งยืนโดยเน้นกระบวนการมีส่วนร่วมของประชาชน
๔. อัตราการเพิ่มขึ้นของปริมาณขยะชุมชนลดลง
๕. จำนวนชุมชนที่ส่งเสริมการนำขยะมูลฝอยกลับมาใช้ประโยชน์ใหม่
๖. ปริมาณขยะมูลฝอย ขยะติดเชื้อ และการก่อให้เกิดโรคจากขยะและมลพิษลดลง
๗. จำนวนพื้นที่เผาในที่โล่งของจังหวัดลดลง
๘. จำนวนพื้นที่ประสบภัยแล้งอุทกภัย และภัยธรรมชาติต่าง ๆ ได้รับการแก้ไขปัญหาและประชาชนที่ได้รับผลกระทบมีความพึงพอใจในการแก้ไขปัญหา
๙. จำนวนพื้นที่ป่า และพื้นที่สาธารณะที่ถูกบุกรุกลดลงเมื่อเทียบกับปีที่ผ่านมา

##### กลยุทธ์

๑. ส่งเสริมการจัดหาและพัฒนาแหล่งน้ำเพื่อการอุปโภค บริโภคให้เพียงพอ ควบคู่กับการเพิ่มประสิทธิภาพการจัดการน้ำภาคการผลิต (ภาคการเกษตรและอุตสาหกรรม) โดยเน้นกระบวนการมีส่วนร่วมของประชาชนและเครือข่ายองค์กรต่าง ๆ
๒. ส่งเสริมการพัฒนาคุณภาพแหล่งน้ำและการจัดการแหล่งน้ำโดยการมีส่วนร่วมของประชาชนและเครือข่ายประชาสังคม

๓. ส่งเสริม อนุรักษ์และฟื้นฟูสภาพทรัพยากรป่าไม้ และทรัพยากรธรรมชาติอื่น ๆ โดยเน้นการใช้ประโยชน์อย่างยั่งยืนและชาญฉลาด

๔. ส่งเสริมให้เกิดชุมชนต้นแบบในการบริหารจัดการและใช้ประโยชน์จากทรัพยากรธรรมชาติและสิ่งแวดล้อมอย่างยั่งยืน

๕. ส่งเสริมและพัฒนากระบวนการบริหารจัดการทรัพยากรธรรมชาติและสิ่งแวดล้อมให้เป็นหน้าที่ของพลเมืองคนบุรีรัมย์

๖. ส่งเสริมให้เกิดกระบวนการควบคุมและลดมลพิษโดยเน้นการผลิตและการบริโภคที่เป็นมิตรกับสิ่งแวดล้อมและระบบนิเวศ

๗. ส่งเสริมให้เกิดกระบวนการบริหารจัดการขยะและสิ่งปฏิกูลในระดับพื้นที่ตั้งแต่ต้นทางถึงปลายทาง โดยเน้นกระบวนการมีส่วนร่วมจากทุกภาคส่วน

๘. ส่งเสริมให้เกิดชุมชนหรือองค์กรต้นแบบในการบริหารจัดการขยะแบบครบวงจร

#### ๔.๔ ประเด็นยุทธศาสตร์ที่ ๔ : ด้านรักษาความมั่นคงและความสงบ

##### “บุรีรัมย์สันติสุข ๙ ดี”

##### เป้าประสงค์ (Goals)

๑. สังคมสงบสุขและอบอุ่น

๒. ประชาชนมีความปลอดภัยในชีวิตและทรัพย์สินและมีคุณภาพชีวิตที่ดี

๓. ลดอุบัติเหตุทางถนนและสาธารณภัย

##### ตัวชี้วัด/ค่าเป้าหมาย

๑. ระดับความสำเร็จในการพัฒนาบุคลากรรักษาความสงบเรียบร้อย

๒. ระดับความสำเร็จในการป้องกันและแก้ไขปัญหาเสพติดในหมู่บ้าน/ชุมชนตามแนวทางพระราชรัฐ

๓. ร้อยละที่เพิ่มขึ้นของผู้เสพ/ผู้ติดยาเสพติดได้รับการบำบัดฟื้นฟูและได้รับการติดตามดูแลอย่างต่อเนื่อง

๔. ระดับความสำเร็จในการป้องกันผู้ที่อาจเข้าไปที่เกี่ยวข้องกับยาเสพติด

๕. ระดับความสำเร็จของการเทิดทูนไว้ซึ่งสถาบันชาติ ศาสนา พระมหากษัตริย์ และการปกครองในระบอบประชาธิปไตยอันมีพระมหากษัตริย์ทรงเป็นประมุข

๖. ระดับความสำเร็จในการส่งเสริมให้เกิดความสามัคคีและความสามัคคีของประชาชนภายในจังหวัดบุรีรัมย์

๗. ระดับความสำเร็จในการส่งเสริมให้เกิดความสามัคคีและความสามัคคีของประชาชนภายในจังหวัดบุรีรัมย์

๘. ระดับความสำเร็จของการจัดตั้งเครือข่ายอนุรักษ์ทรัพยากรธรรมชาติและสิ่งแวดล้อม

๙. ร้อยละที่เพิ่มขึ้นของการจัดตั้งชุดเฉพาะกิจตำบล

๑๐. ร้อยละของหมู่บ้าน/ชุมชนเอาชนะปัญหาเสพติดอย่างยั่งยืน

๑๑. ระดับความสำเร็จในการป้องกันและปราบปรามปัญหาอาชญากรรม

๑๒. ระดับความสำเร็จของการฝึกกำลังประชาชนในพื้นที่ชายแดนเพื่อสนับสนุนการป้องกันประเทศ

๑๓. ระดับความสำเร็จในการพัฒนาความสัมพันธ์อันดีระดับท้องถิ่นกับประเทศเพื่อนบ้าน

๑๔. ระดับความสำเร็จในการจัดตั้งเครือข่ายข่าวภาคประชาชนเพื่อความมั่นคง

๑๕. ระดับความสำเร็จของการขยายผลโครงการอันเนื่องมาจากพระราชดำริ

๑๖. ระดับความสำเร็จของการจัดระเบียบแรงงานต่างด้าวหลบหนีเข้าเมืองที่สอดคล้องกับความมั่นคงของชาติ

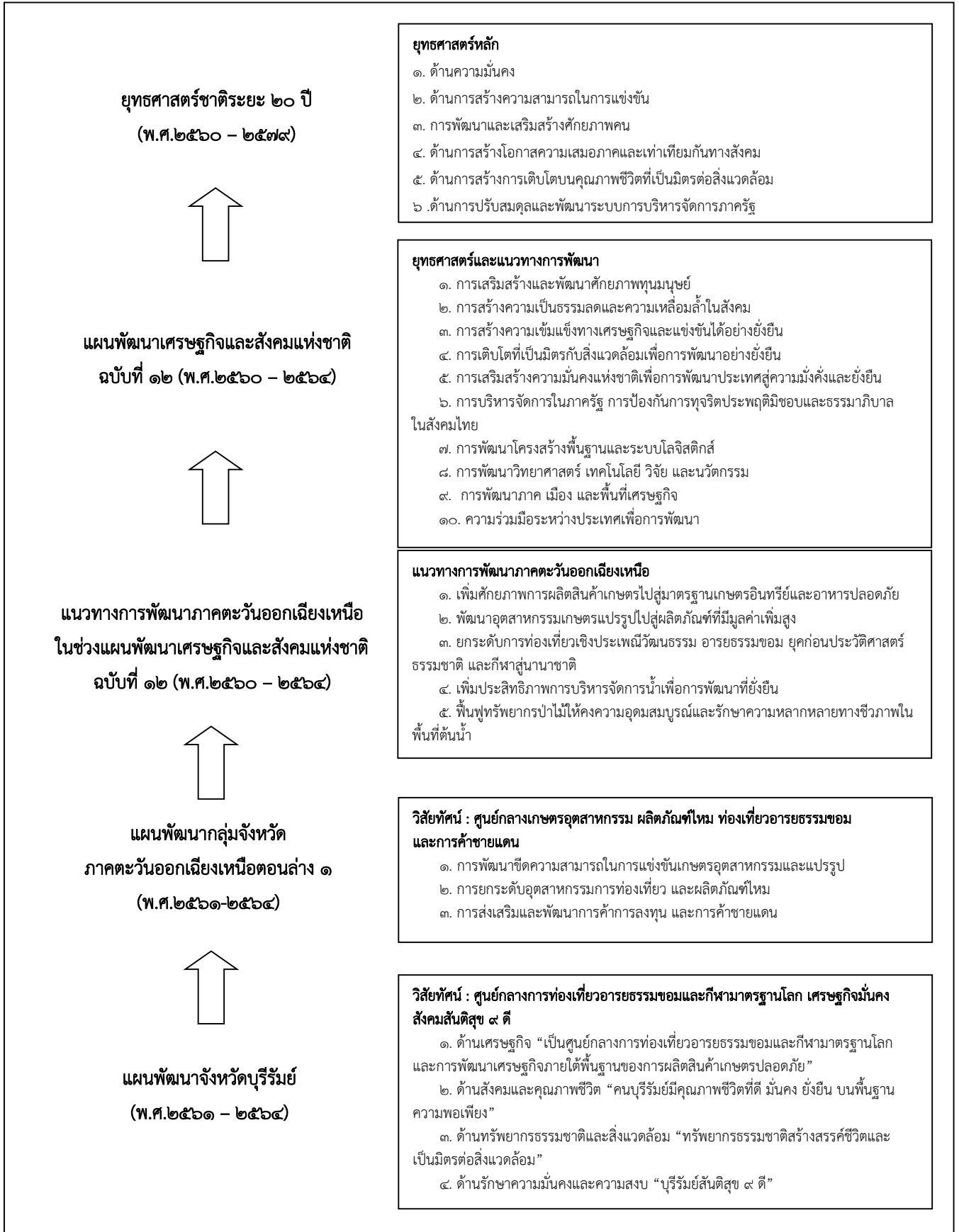
### กลยุทธ์

๑. พัฒนาศักยภาพให้กับบุคลากรด้านการรักษาความสงบเรียบร้อยภายในหมู่บ้าน/ชุมชน และการเพิ่มจำนวนบุคลากรด้านการรักษาความสงบเรียบร้อยให้เพียงพอต่อการรักษาความสงบเรียบร้อยภายในหมู่บ้าน
๒. ส่งเสริมและพัฒนาระบบการป้องกัน ปรามปราม และแก้ไขปัญหาเสพติดในหมู่บ้าน/ชุมชนอย่างยั่งยืน
๓. ผู้เสพ/ผู้ติดยาเสพติด ได้รับการบำบัดรักษาฟื้นฟูสมรรถภาพ และได้รับการติดตามดูแลช่วยเหลือภายหลังจากการบำบัดฟื้นฟู
๔. เสริมสร้างความมั่นคงของสถาบันหลักของชาติ และการปกครองในระบอบประชาธิปไตยอันมีพระมหากษัตริย์ทรงเป็นประมุข โดยการสร้างความเป็นธรรมและความสมานฉันท์ของประชาชนภายในจังหวัด
๕. ป้องกันและแก้ไขปัญหาเยาวชนทั้งในสถานศึกษาและเยาวชนนอกสถานศึกษาที่อาจเข้าไปเกี่ยวข้องกับปัญหาภัยทางสังคม และภัยยาเสพติด
- ๖ เสริมสร้างกระบวนการมีส่วนร่วมของภาคประชาชนและท้องถิ่นในการบริหารจัดการ การตรวจสอบ และการเฝ้าระวังการทุจริตคอร์รัปชันและการแสวงหาผลประโยชน์จากทรัพยากรธรรมชาติโดยมิชอบ
๗. เสริมสร้างความเข้มแข็งและภูมิคุ้มกันด้านความมั่นคงภายในจังหวัด
๘. ส่งเสริมและพัฒนาศักยภาพการป้องกันประเทศ ของหมู่บ้านตามแนวชายแดนให้เป็นหมู่บ้านมั่นคงและสงบสุข
๙. พัฒนาความสัมพันธ์อันดีระดับท้องถิ่นกับประเทศเพื่อนบ้าน
๑๐. พัฒนาระบบเครือข่ายข่าวภาคประชาชน
๑๑. สร้างจิตสำนึกให้กับผู้ประกอบการที่มีความเสี่ยงต่อการเกิดอาชญากรรมปฏิบัติตามกฎหมายและข้อบังคับอย่างเคร่งครัด
๑๒. รณรงค์และส่งเสริมการขึ้นทะเบียน การควบคุมดูแลแรงงานต่างด้าวในสถานประกอบการและในชุมชน เพื่อจัดระบบป้องกันและแก้ไขปัญหาผู้หลบหนีเข้าเมือง
๑๓. รณรงค์การเฝ้าระวังและป้องกันอุบัติเหตุทางถนนและสาธารณภัยโดยการมีส่วนร่วมของประชาชนและเครือข่ายของประชาสังคม

### จังหวัดบุรีรัมย์กำหนดตำแหน่งทางยุทธศาสตร์ในการพัฒนาจังหวัด (Positioning) ๔ ด้าน คือ

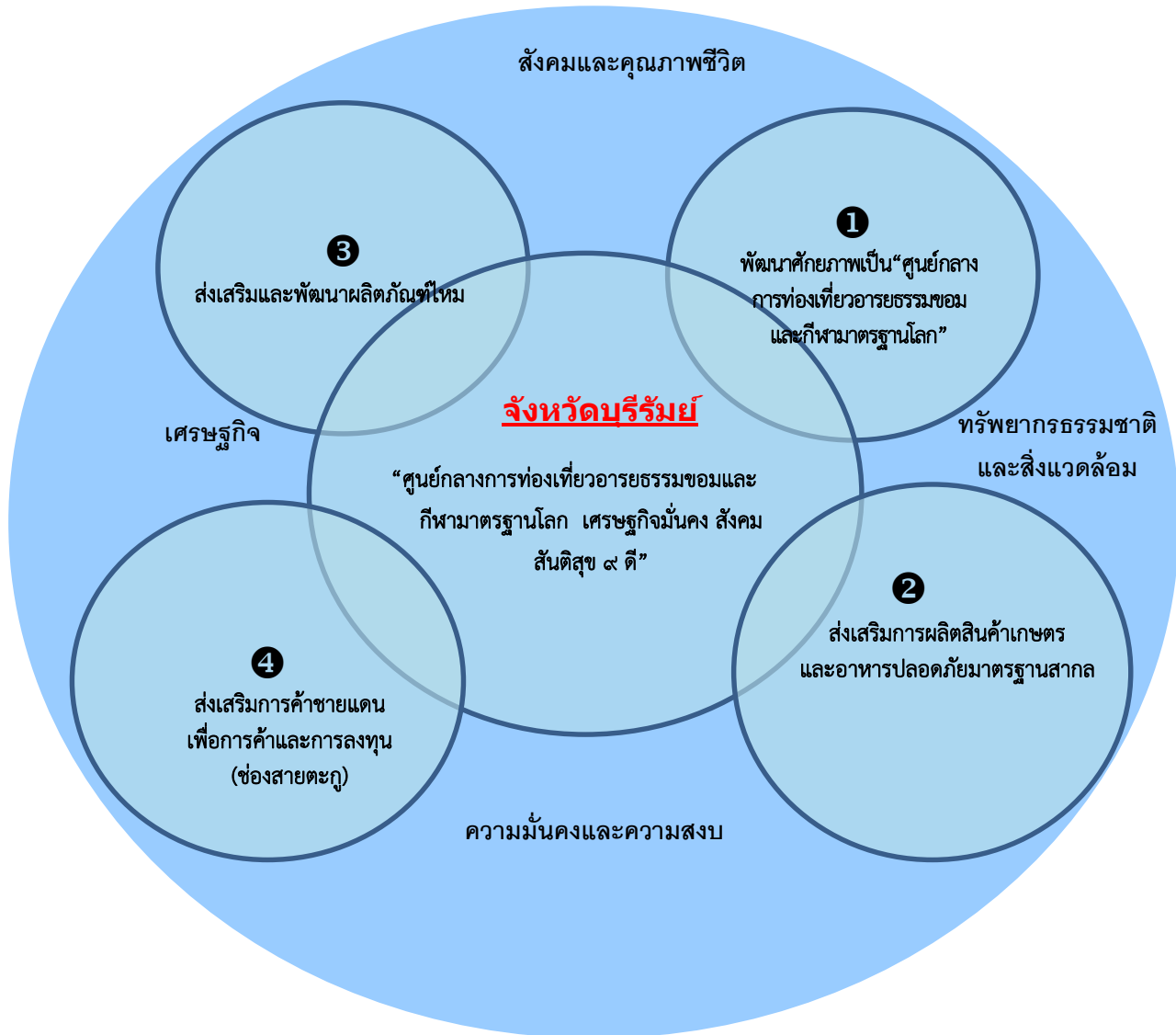
๑. พัฒนาศักยภาพเป็น “ศูนย์กลางการท่องเที่ยวอารยธรรมขอมและกีฬามาตรฐานโลก”
๒. ส่งเสริมการผลิตสินค้าเกษตรและอาหารปลอดภัยมาตรฐานสากล
๓. ส่งเสริมและพัฒนาผลิตภัณฑ์ใหม่
๔. ส่งเสริมการค้าชายแดนเพื่อการค้าและการลงทุน

ความสอดคล้องและตอบสนองต่อแนวทางการพัฒนาประเทศของ  
แผนพัฒนาจังหวัดบุรีรัมย์ พ.ศ.๒๕๖๑ -๒๕๖๔





**Positioning**  
**จังหวัดบุรีรัมย์**



**๑.๔ ยุทธศาสตร์การพัฒนาขององค์กรปกครองส่วนท้องถิ่นในเขตจังหวัดบุรีรัมย์ (พ.ศ. ๒๕๖๑ – ๒๕๖๕)**

**วิสัยทัศน์ (Vision)**

**“บุรีรัมย์เมืองแห่งกีฬา ทรัพยากรท่องเที่ยวล้ำค่า พัฒนาเกษตรกรรมยั่งยืน  
สู่พื้นฐานคุณภาพชีวิตที่ดี ยึดวิถีเศรษฐกิจพอเพียง ”**

**พันธกิจ (Mission)**

๑. การพัฒนาคุณภาพชีวิตของประชาชนให้มีความมั่นคงในการดำรงชีวิต มีคุณธรรม มีความสุข และมีสุขภาวะที่ดี
๒. การส่งเสริมและพัฒนากองท่องเที่ยวอารยธรรมขอม และส่งเสริมกีฬาสู่มาตรฐานโลก
๓. การส่งเสริมและพัฒนาเกษตรกรรมและอุตสาหกรรมครบวงจร
๔. การพัฒนาศักยภาพการผลิตสินค้าเกษตรไปสู่มาตรฐานเกษตรอินทรีย์และอาหารปลอดภัย
๕. การประสานและพัฒนาโครงสร้างพื้นฐานให้ได้มาตรฐานและทั่วถึง
๖. การส่งเสริมและพัฒนาเศรษฐกิจตามแนวทางปรัชญาของเศรษฐกิจพอเพียงไปสู่ความยั่งยืน
๗. การบริหารจัดการทรัพยากรธรรมชาติสิ่งแวดล้อมและระบบนิเวศอย่างยั่งยืน
๘. การพัฒนาด้านการเมืองและการบริหารตามหลักการบริหารจัดการบ้านเมืองที่ดี โดยคำนึงถึงการมีส่วนร่วมของประชาชน
๙. การส่งเสริมและพัฒนากิจการการลงทุน และการค้าชายแดน
๑๐. การส่งเสริมการผลิตและการตลาดผลิตภัณฑ์จากไหมและผลิตภัณฑ์ชุมชน

ประเด็นยุทธศาสตร์ (Strategic Issues)

ประเด็นยุทธศาสตร์ (Strategic Issues)	เป้าประสงค์ (Goals)	กลยุทธ์ (Strategy)	ตัวชี้วัด
<p><b>ประเด็นยุทธศาสตร์ที่ ๑</b> เมืองน่าอยู่และคุณภาพชีวิตที่ดี</p>	<p>๑. ประชาชนมีคุณภาพชีวิตที่ดีภูมิคุ้มกันทางสังคมที่เข้มแข็งพึ่งพาตนเองได้</p> <p>๒. ประชาชนมีความมั่นคงและสังคมมีความสงบเรียบร้อย</p> <p>๓. เด็กและเยาวชนได้รับการศึกษาเรียนรู้อย่างทั่วถึงและมีคุณภาพ</p> <p>๔. ประชาชนมีสุขภาวะที่ดีและยั่งยืน</p> <p>๕. พัฒนาโครงสร้างพื้นฐานให้ได้มาตรฐานและทั่วถึง</p> <p>๖. ส่งเสริมและสนับสนุนในการอนุรักษ์ฟื้นฟู ศิลปวัฒนธรรม จารีตประเพณี วิถีชีวิต ภูมิปัญญาท้องถิ่น ทรัพยากรธรรมชาติ และสิ่งแวดล้อมในท้องถิ่นให้มีความยั่งยืน</p> <p>๗. สร้างสังคมและเศรษฐกิจฐานรากให้เข้มแข็ง</p>	<p>๑. สนับสนุนและส่งเสริมการพัฒนาสถาบันครอบครัวให้มีความอบอุ่น</p> <p>๒. ส่งเสริมการพัฒนาคุณภาพชีวิตในกลุ่มเด็กเยาวชน สตรี คนชรา คนพิการและผู้ด้อยโอกาสให้มีคุณภาพชีวิตที่ดี</p> <p>๓. สร้างค่านิยม จิตสำนึกและพัฒนาศีลธรรมคุณธรรม จริยธรรม ของเด็กเยาวชน และประชาชน</p> <p>๔. ส่งเสริมและบูรณาการด้านการศึกษา แบบองค์รวม</p> <p>๕. ส่งเสริมการใช้วิถีชีวิตตามปรัชญาเศรษฐกิจพอเพียง</p> <p>๖. ส่งเสริมและแก้ไขปัญหาด้านสาธารณสุขเพื่อให้ประชาชนมีสุขภาวะที่ดีและมีพละกำลังที่สมบูรณ์อย่างยั่งยืน</p> <p>๗. พัฒนาและปรับปรุงโครงสร้างพื้นฐานและสิ่งอำนวยความสะดวก</p> <p>๘. ส่งเสริมการแก้ปัญหาคาร์บอนยากจน</p> <p>๙. ส่งเสริมและสนับสนุนเพื่อยกระดับรายได้และสร้างโอกาสในการประกอบอาชีพ</p> <p>๑๐. ส่งเสริมและพัฒนาผลิตสินค้าหนึ่งตำบลหนึ่งผลิตภัณฑ์ และผลิตภัณฑ์ชุมชน (OTOP)</p>	<p>๑. ระดับความสำเร็จของการพัฒนาคุณภาพชีวิตและการแก้ไขปัญหาสังคม</p> <p>๒. ระดับความสำเร็จในการเสริมสร้างคุณธรรมจริยธรรมแก่ประชาชน</p> <p>๓. ร้อยละผู้ด้อยโอกาสได้รับสวัสดิการสังคม</p> <p>๔. ระดับความสำเร็จของคุณภาพการศึกษาของเยาวชน</p> <p>๕. ร้อยละของชุมชนที่ได้รับการส่งเสริม/สนับสนุนวิถีชีวิตเศรษฐกิจพอเพียง</p> <p>๖. ระดับความสำเร็จของการพัฒนาคุณภาพและการบริการด้านสาธารณสุข</p> <p>๗. ร้อยละโครงสร้างพื้นฐานได้รับการพัฒนาและปรับปรุง</p> <p>๘. ระดับความสำเร็จของการแก้ไขปัญหาเพื่อลดจำนวนครัวเรือนยากจน ที่มีรายได้ต่ำกว่าเกณฑ์จปฐ.</p> <p>๙. ระดับความสำเร็จของการพัฒนาทักษะด้านอาชีพต่างๆ</p> <p>๑๐. ร้อยละที่เพิ่มขึ้นของมูลค่าการจำหน่ายผลิตภัณฑ์ชุมชน (OTOP)</p>

ประเด็นยุทธศาสตร์ (Strategic Issues)	เป้าประสงค์ (Goals)	กลยุทธ์ (Strategy)	ตัวชี้วัด
<p><b>ประเด็นยุทธศาสตร์ที่ ๑</b> เมืองน่าอยู่และคุณภาพชีวิตที่ดี</p>		<p>๑๑. เสริมสร้างความมั่นคง ความสงบเรียบร้อย และความปลอดภัยในชีวิตและทรัพย์สิน</p> <p>๑๒. ส่งเสริมและสนับสนุนด้านการป้องกันปราบปราม พินฟู และแก้ไขปัญหาเสพติด ปัญหาอาชญากรรม</p> <p>๑๓. ส่งเสริมและสนับสนุนการป้องกันและบรรเทาสาธารณภัย</p> <p>๑๔. ส่งเสริมและสนับสนุนการจัดการขยะและการลดมลพิษอย่างเป็นระบบ</p> <p>๑๕. อนุรักษ์ พินฟู ระบบนิเวศ พื้นที่ป่าไม้ ทรัพยากรธรรมชาติและสิ่งแวดล้อม</p> <p>๑๖. ส่งเสริมและสนับสนุนการอนุรักษ์ศาสนา ศิลปวัฒนธรรม จารีตประเพณีวิถีชีวิตและภูมิปัญญาท้องถิ่น</p> <p>๑๗. เสริมสร้างความมั่นคงและพัฒนาความสัมพันธ์อันดีกับประเทศเพื่อนบ้าน</p>	<p>๑๑. ระดับความสำเร็จในการส่งเสริมให้เกิดความสมานฉันท์และความสามัคคีของประชาชนภายในจังหวัด</p> <p>๑๒. ระดับความสำเร็จในการป้องกันและปราบปราม และแก้ไขปัญหาเสพติด ปัญหาอาชญากรรม</p> <p>๑๓. ระดับความสำเร็จของการป้องกันและบรรเทาสาธารณภัย</p> <p>๑๔. ปริมาณขยะและสิ่งปฏิกูลได้รับการจัดการมีจำนวนลดลง</p> <p>๑๕. ระดับความสำเร็จของการอนุรักษ์ พินฟูระบบนิเวศ พื้นที่ป่าไม้ ทรัพยากรธรรมชาติและสิ่งแวดล้อม</p> <p>๑๖. ระดับความสำเร็จของการอนุรักษ์ศาสนา ศิลปวัฒนธรรมจารีตประเพณีวิถีชีวิตและภูมิปัญญาท้องถิ่น</p> <p>๑๗. ระดับความสำเร็จในการพัฒนาความสัมพันธ์อันดีกับประเทศเพื่อนบ้าน</p>

ประเด็นยุทธศาสตร์ (Strategic Issues)	เป้าประสงค์ (Goals)	กลยุทธ์ (Strategy)	ตัวชี้วัด
<p><b>ประเด็นยุทธศาสตร์ที่ ๒</b> การพัฒนาการท่องเที่ยว และกีฬา</p>	<p>๑. ศูนย์กลางการท่องเที่ยวอารยธรรมขอม ๒. ยกระดับการพัฒนาการท่องเที่ยวและ สิ่งแวดล้อมให้เกิดความยั่งยืน ๓. ส่งเสริมและพัฒนาการค้าการลงทุนและ การค้าชายแดน ๔. เชิดชูศิลปวัฒนธรรม จารีตประเพณีวิถี ชีวิต ภูมิปัญญาท้องถิ่นเพื่อการท่องเที่ยวเชิง วัฒนธรรม ๕. อนุรักษ์และฟื้นฟูทรัพยากรธรรมชาติ และสิ่งแวดล้อมเพื่อการท่องเที่ยวเชิงนิเวศ ๖. ส่งเสริมความเป็นเลิศทางด้านการศึกษาสู่ กีฬามาตรฐานโลก</p>	<p>๑. ส่งเสริมให้เมืองบุรีรัมย์เป็นเมืองที่มีความเป็นอัต ลักษณ์ ๒. พัฒนาโครงสร้างพื้นฐานและการเชื่อมโยงด้าน การท่องเที่ยว ๓. พัฒนาศักยภาพบุคลากรเพื่อการท่องเที่ยว ๔. พัฒนาสินค้าและบริการด้านการท่องเที่ยว ๕. ส่งเสริมการตลาดและการประชาสัมพันธ์ด้านการ ท่องเที่ยว ๖. อนุรักษ์ ฟื้นฟู ศิลปวัฒนธรรมจารีต วิถีชีวิตและ ภูมิปัญญาท้องถิ่นเพื่อการท่องเที่ยวเชิงวัฒนธรรม ๗. ส่งเสริมและบูรณาการในการอนุรักษ์และฟื้นฟู ทรัพยากรธรรมชาติและสิ่งแวดล้อม เพื่อความสมดุล ทางธรรมชาติอย่างยั่งยืนและเพื่อการท่องเที่ยวเชิง นิเวศ ๘. ส่งเสริมและประสาน สร้างเครือข่าย ความร่วมมือกับภาคเอกชนหรือภาคส่วนอื่นๆเพื่อ การค้า การลงทุน และการท่องเที่ยวแบบเต็ม รูปแบบ</p>	<p>๑. ระดับความสำเร็จของการพัฒนาคุณภาพด้านการ ท่องเที่ยวของจังหวัด ๒. ร้อยละของจำนวนแหล่งท่องเที่ยวที่ได้รับการ เผยแพร่ประชาสัมพันธ์ ๓. ร้อยละที่เพิ่มขึ้นของรายได้จากการท่องเที่ยว ๔. โครงสร้างพื้นฐานด้านการท่องเที่ยวที่ได้รับการ พัฒนา ๕. จำนวนภูมิปัญญาท้องถิ่นที่ได้รับการเผยแพร่และ ประชาสัมพันธ์ที่เพิ่มขึ้น ๖. ร้อยละที่เพิ่มขึ้นของทุนทางวัฒนธรรมท้องถิ่นมา สร้างมูลค่าเพิ่มทางเศรษฐกิจ ๗. ระดับความสำเร็จในการพัฒนาและส่งเสริมการ ท่องเที่ยวเชิงนิเวศเพื่อการท่องเที่ยว ๘. ระดับความสำเร็จของการอนุรักษ์ฟื้นฟู ทรัพยากรธรรมชาติและสิ่งแวดล้อมเพื่อการ ท่องเที่ยวอย่างต่อเนื่อง ๙. มีศูนย์ข้อมูลการค้าการลงทุนและการท่องเที่ยว ๑๐. ร้อยละของมูลค่าการค้าชายแดนที่เพิ่มขึ้น</p>

ประเด็นยุทธศาสตร์ (Strategic Issues)	เป้าประสงค์ (Goals)	กลยุทธ์ (Strategy)	ตัวชี้วัด
<p><u>ประเด็นยุทธศาสตร์ที่ ๒</u> การพัฒนาการท่องเที่ยว และกีฬา</p>		<p>๙. ส่งเสริมและพัฒนากิจการการลงทุนการค้า ชายแดน ๑๐. ส่งเสริมเยาวชนและประชาชนให้เป็นเลิศด้าน การกีฬาสู่การพัฒนาอาชีพ ๑๑. ส่งเสริมกีฬาและส่งเสริมการท่องเที่ยวเชิงกีฬา ทุกรูปแบบ</p>	<p>๑๑. ระดับความสำเร็จในการส่งเสริมด้านกีฬาแก่ เยาวชนและประชาชนทุกระดับ ๑๒. ร้อยละความสำเร็จของการพัฒนาและส่งเสริม กีฬา</p>

ประเด็นยุทธศาสตร์ (Strategic issues)	เป้าประสงค์ (Goals)	กลยุทธ์ (Strategy)	ตัวชี้วัด
<p><b>ประเด็นยุทธศาสตร์ที่ ๓</b> การพัฒนาเกษตรกรรมและ อุตสาหกรรม</p>	<p>๑. สังคมเกษตรและอุตสาหกรรมมีความ มั่นคง</p> <p>๒. ผลผลิตอันดีมวลรวมภาคการเกษตรและ อุตสาหกรรมเพิ่มขึ้น</p> <p>๓. ศูนย์กลางพัฒนาเศรษฐกิจภายใต้ พื้นฐานของการผลิตสินค้าด้านการเกษตร และอาหารปลอดภัย</p> <p>๔. พัฒนาโครงสร้างพื้นฐานด้าน การเกษตรให้ได้มาตรฐานและทั่วถึง</p>	<p>๑. พัฒนาและส่งเสริมการทำเกษตรอินทรีย์ อินทรีย์ชีวภาพ และเกษตรปลอดภัย</p> <p>๒. ส่งเสริมการลงทุนและปัจจัยเอื้อให้เกิดการ ลงทุน เพื่อพัฒนาศักยภาพอุตสาหกรรม การเกษตรและอุตสาหกรรมบริการ</p> <p>๓. เพิ่มพูนทักษะการพัฒนาอาชีพด้าน เกษตรกรรมและอุตสาหกรรม</p> <p>๔. ส่งเสริมและสนับสนุนการพัฒนาขีด ความสามารถในการแข่งขันเกษตรอุตสาหกรรม และแปรรูปอาหาร</p> <p>๕. ส่งเสริมและพัฒนาศักยภาพการผลิตและการ แปรรูปสินค้าเกษตรเพื่อสร้างมูลค่าเพิ่ม</p> <p>๖. ส่งเสริมและสนับสนุนการผลิตสินค้าเกษตร และอาหารปลอดภัย</p> <p>๗. ยกระดับสินค้าเกษตรให้เข้าสู่ระบบมาตรฐาน เพื่อก้าวสู่ตลาดโลก</p> <p>๘. พัฒนาและปรับปรุงโครงสร้างพื้นฐานให้ได้ มาตรฐานและมีความสะดวกในด้านการเกษตร อย่างทั่วถึง</p> <p>๙. ส่งเสริมการปลูกพืชเศรษฐกิจและพืชพลังงาน</p>	<p>๑. ระดับความสำเร็จในการส่งเสริมและการพัฒนาการ ทำเกษตรอินทรีย์และอินทรีย์ชีวภาพ และเกษตร ปลอดภัย</p> <p>๒. จำนวนที่เพิ่มขึ้นของพื้นที่เกษตรอินทรีย์ เกษตร ชีวภาพและเกษตรปลอดภัย</p> <p>๓. จำนวนกลุ่มของอุตสาหกรรมเกษตรที่ได้รับการ ส่งเสริมการลงทุนและการพัฒนาศักยภาพใน การประกอบการ</p> <p>๔. จำนวนกลุ่มอาชีพที่ได้รับการเพิ่มพูนทักษะ อาชีพด้านต่างๆ</p> <p>๕. ร้อยละของจำนวนสินค้าเกษตรที่ได้รับการ พัฒนาให้มีความปลอดภัยและมาตรฐาน</p> <p>๖. ร้อยละของการลดปริมาณการใช้สารเคมี</p> <p>๗. ร้อยละของสินค้าเกษตรกรรมได้รับการพัฒนา และแปรรูปสินค้า</p> <p>๘. ร้อยละโครงสร้างพื้นฐานด้านการเกษตรที่ได้รับ การพัฒนาและปรับปรุง</p> <p>๙. ร้อยละของเกษตรกรที่ปลูกพืชเศรษฐกิจและพืช พลังงาน</p> <p>๑๐. ร้อยละของมูลค่าผลิตภัณฑ์ใหม่ที่เพิ่มขึ้น</p>

ประเด็นยุทธศาสตร์ (Strategic issues)	เป้าประสงค์ (Goals)	กลยุทธ์ (Strategy)	ตัวชี้วัด
<p><u>ประเด็นยุทธศาสตร์ที่ ๓</u> การพัฒนาเกษตรกรรมและ อุตสาหกรรม</p>		<p>๑๐. ส่งเสริมการพัฒนามาตรฐานและคุณภาพ การผลิตใหม่และผลิตภัณฑ์ใหม่แบบครบวงจร ๑๑. สนับสนุนให้มีการรวมกลุ่มการผลิตและ จำหน่าย ๑๒. ส่งเสริมและพัฒนาด้านการตลาด/การมี ตลาดกลางรองรับสินค้าเกษตร</p>	<p>๑๑. จำนวนตลาดกลางสินค้าชุมชน ๑๒. ระดับความสำเร็จของการส่งเสริมและพัฒนา ด้านการตลาด</p>



ประเด็นยุทธศาสตร์ (Strategic Issues)	เป้าประสงค์ (Goals)	กลยุทธ์ (Strategy)	ตัวชี้วัด
<p><b>ประเด็นยุทธศาสตร์ที่ ๔</b> การพัฒนาขีดสมรรถนะองค์กร</p>	<p>๑. บุคลากรในองค์กรมีขีดสมรรถนะสูง ๒. ประชาชนมีความพึงพอใจในการรับบริการจากหน่วยงาน ๓. องค์กรยึดหลักธรรมาภิบาลในการบริหารจัดการ</p>	<p>๑. พัฒนาขีดสมรรถนะของบุคลากรให้มีความพร้อมในการปฏิบัติหน้าที่ส่งเสริมการพัฒนาขององค์กรปกครองส่วนท้องถิ่น ๒. สร้างความรับผิดชอบและมีจิตสำนึกต่อสังคม ๓. ออกแบบและพัฒนาระบบการบริหารจัดการงานแบบบูรณาการ ๔. ส่งเสริมให้องค์กรและบุคลากรยึดหลักธรรมาภิบาลในการบริหารจัดการ ๕. ส่งเสริมให้องค์กรต่อต้านการทุจริตคอร์รัปชันทุกรูปแบบ</p>	<p>๑. ร้อยละของการบริการที่สามารถลดขั้นตอนและระยะเวลาให้บริการ ๒. ร้อยละของบุคลากรที่มีส่วนร่วมในกิจกรรมการแลกเปลี่ยนเรียนรู้ ๓. ร้อยละของงานบริการที่ได้จัดทำมาตรฐานหรือคู่มือการให้บริการ ๔. ร้อยละของบุคลากรที่ผ่านระดับของขีดสมรรถนะที่ส่วนราชการกำหนด ๕. ร้อยละของความครอบคลุม ถูกต้อง และทันสมัยของฐานข้อมูลที่สนับสนุนยุทธศาสตร์ ๖. ร้อยละของบุคลากรที่ได้รับการพัฒนาขีดสมรรถนะตามแผนพัฒนาบุคลากร ๗. ร้อยละของงานที่บริหารจัดการอย่างมีธรรมาภิบาล ๘. ระดับความสำเร็จของการส่งเสริมองค์กรให้ต่อต้านการทุจริตคอร์รัปชันและการประพฤติมิชอบ</p>

## ● กรอบการประสานโครงการพัฒนาขององค์กรปกครองส่วนท้องถิ่นจังหวัดบุรีรัมย์

คณะกรรมการประสานแผนพัฒนาท้องถิ่นระดับจังหวัด จังหวัดบุรีรัมย์ ได้กำหนดกรอบการประสานโครงการพัฒนาที่มาจากการบูรณาการร่วมกัน ระหว่างองค์กรปกครองส่วนท้องถิ่นและโครงการพัฒนาระหว่างองค์กรปกครองส่วนท้องถิ่นกับองค์การบริหารส่วนจังหวัด หรือส่วนราชการอื่นๆ มี ๖ ข้อ ดังนี้

๑. โครงการที่ประชาชนในเขตองค์กรปกครองส่วนท้องถิ่นตั้งแต่ ๒ แห่งขึ้นไป ได้รับประโยชน์ และได้ทำความตกลงกันได้ ( หมายถึง โครงการพัฒนาที่องค์กรปกครองส่วนท้องถิ่นตั้งแต่ ๒ แห่ง ขึ้นไปจำเป็นต้องดำเนินการร่วมกันเพื่อแก้ไขปัญหาหรือตอบสนองความต้องการของประชาชนในเขตองค์กรปกครองส่วนท้องถิ่นหรือเพื่อให้บรรลุเป้าหมายในการพัฒนาในภาพรวมของจังหวัด )

๒. ขนาดของโครงการและงบประมาณในการดำเนินโครงการพัฒนา

๓. ความซับซ้อนของโครงการที่ต้องใช้ความชำนาญเป็นพิเศษ

๔. โครงการที่กระทบต่อทรัพยากรธรรมชาติ สภาพแวดล้อม และสภาพภูมิสังคม

๕. โครงการป้องกันและบรรเทาสาธารณภัยในภาพรวมของจังหวัด

๖. อำนาจหน้าที่ของส่วนราชการหรืออำนาจหน้าที่ขององค์กรปกครองส่วนท้องถิ่น

( หมายถึง การดำเนินการตามอำนาจหน้าที่ของส่วนราชการหรือองค์กรปกครองส่วนท้องถิ่นตามที่กฎหมายกำหนด )

## ๒. ยุทธศาสตร์ขององค์การบริหารส่วนท้องถิ่น

### ยุทธศาสตร์ของการบริหารส่วนตำบลชุมแสง

#### ๒.๑ วิสัยทัศน์

*“ตำบลน่าอยู่ หมู่บ้านสะอาด การศึกษาก้าวหน้า จิตใจมีคุณธรรม น้อมนำเศรษฐกิจพอเพียง”*

#### พันธกิจ

“ มุ่งมั่นสร้างสรรค์ พัฒนาคน สร้างงาน ส่งเสริมการศึกษา ศิลปะ วัฒนธรรม และประเพณีโดยยึดผลประโยชน์ของประชาชนเป็นสำคัญ ร่วมกันพัฒนาเพื่อส่วนรวม ”

#### ๒.๒ ยุทธศาสตร์

คณะกรรมการพัฒนาองค์การบริหารส่วนตำบลชุมแสงร่วมกับประชาคมท้องถิ่น ส่วนราชการ รัฐวิสาหกิจ รวมทั้งองค์กรต่างๆ ที่เกี่ยวข้อง ได้กำหนดยุทธศาสตร์ของตำบล ๕ ด้าน โดยมีรายละเอียดดังนี้

##### ๑) ด้านโครงสร้างพื้นฐาน

- ๑.๑) ความทั่วถึงของถนนกับความจำเป็นในการใช้สัญจรไปมา
- ๑.๒) การดูแล บำรุง รักษาถนนในเขตตำบล
- ๑.๓) ความสะอาด ความปลอดภัยของถนนในการสัญจรไปมา
- ๑.๔) การจัดหาแหล่งน้ำเพื่อการเกษตรให้เพียงพอในการทำการเกษตรในเขตพื้นที่
- ๑.๕) การซ่อมบำรุงหรือทำความสะอาดอุปกรณ์ให้บริการไฟฟ้า

##### ๒) ด้านเศรษฐกิจ อุตสาหกรรม และเกษตรกรรม

- ๒.๑) การส่งเสริมและเพิ่มทักษะของครอบครัวและกลุ่มอาชีพ
- ๒.๒) การส่งเสริมอาชีพการเกษตรของชุมชนให้มีคุณภาพ
- ๒.๓) การพัฒนาและส่งเสริมเศรษฐกิจชุมชน

##### ๓) ด้านสังคมและคุณภาพชีวิต

- ๓.๑) การส่งเสริมและการพัฒนากลุ่มสตรี
- ๓.๒) การจัดตั้ง ปรับปรุงและการบริหารศูนย์พัฒนาเด็กเล็ก
- ๓.๓) การส่งเสริมสนับสนุนให้เด็กและเยาวชนซึ่งเป็นผู้พิการและด้อยโอกาส
- ๓.๔) การส่งเสริมสนับสนุนให้เด็กและเยาวชนในชุมชนร่วมกลุ่มกันจัดทำกิจกรรม

ในทางสร้างสรรค์กิจกรรมการพัฒนาต่างๆ เช่น ด้านศาสนา ด้านกีฬาและการออกกำลังกาย เป็นต้น

- ๓.๕) การให้ความสำคัญต่อการดูแลเอาใจใส่และช่วยเหลือผู้สูงอายุ ผู้พิการ ผู้ป่วย

เอดส์ ผู้ด้อยโอกาสในเขตพื้นที่

- ๓.๖) การให้ความสำคัญต่อการป้องกันการติดเชื้อเอดส์ในพื้นที่
- ๓.๗) การรณรงค์ป้องกัน และแก้ไขปัญหายาเสพติดในชุมชน
- ๓.๘) การเสริมสร้างสุขภาวะของประชาชน และการบริการสาธารณสุขอย่างมีคุณภาพ
- ๓.๙) พัฒนาการส่งเสริมการศึกษา การเรียนรู้ พร้อมทั้งพัฒนาคน ให้มีความรู้คู่

คุณธรรมและการกีฬา

**๔) ด้านทรัพยากรธรรมชาติและสิ่งแวดล้อม**

- ๔.๑) การบริหารจัดการและรณรงค์การกำจัดขยะมูลฝอย
- ๔.๒) การพัฒนาพื้นพูนุรักษ์และจัดระบบการใช้ทรัพยากรธรรมชาติและสิ่งแวดล้อมให้มี

**๕) ด้านการเมืองและการบริหารจัดการ**

- ๕.๑) ทางการพัฒนาส่งเสริม สนับสนุน การพัฒนาการเมือง ระบอบประชาธิปไตยและการมีส่วนร่วมของภาคประชาชน
- ๕.๒) การพัฒนาประสิทธิภาพการบริหารจัดการที่ดี
- ๕.๓) การพัฒนาการดำเนินการจัดวางระบบการทำงานในสำนักงานให้มีประสิทธิภาพ
- ๕.๔) การพัฒนาส่งเสริมศักยภาพของบุคลากรและองค์กรให้มีขีดความสามารถในการพัฒนา

**๒.๓ เป้าประสงค์**

- ๑) การได้รับบริการด้านโครงสร้างพื้นฐานให้มีความสะดวกและรวดเร็ว
- ๒) ประชาชนมีศักยภาพมีรายได้เพียงพอสามารถพึ่งตนเองได้
- ๓) ประชาชนมีคุณภาพชีวิตที่ดีขึ้นและอยู่อย่างสงบสุข
- ๔) มลภาวะและสิ่งแวดล้อมไม่เป็นพิษทำให้ชุมชนน่าอยู่
- ๕) การบริหารจัดการภาครัฐที่ดีและมีส่วนร่วมจากทุกภาคส่วน

**๒.๔ ตัวชี้วัด**

- ๑) ในเขตองค์การบริหารส่วนตำบลมีโครงสร้างพื้นฐานให้บริการแก่ประชาชนได้ใช้บริการร้อยละ ๗๐
- ๒) ประชาชนมีรายได้เพิ่มขึ้นในอัตราร้อยละ ๕ และพึ่งตนเองได้
- ๓) ประชาชนมีคุณภาพชีวิตที่ดีขึ้นร้อยละ ๑๐ และมีความรู้มีส่วนร่วมในการพัฒนา
- ๔) ชุมชนในเขตองค์การบริหารส่วนตำบลชุมชนแสงมีความน่าอยู่ร้อยละ ๖๐
- ๕) การบริหารจัดการขององค์การบริหารส่วนตำบลมีผลการปฏิบัติงานที่มีประสิทธิภาพสูง ไม่ต่ำกว่าร้อยละ ๖๐

**๒.๕ ค่าเป้าหมาย**

- ๑) ได้รับบริการด้านโครงสร้างพื้นฐานให้มีความสะดวกและรวดเร็ว
- ๒) ประชาชนมีความรู้และบำรุงรักษาศิลปวัฒนธรรมอันดีงาม
- ๓) ประชาชนมีศักยภาพมีรายได้เพียงพอสามารถพึ่งตนเองได้
- ๔) มลภาวะและสิ่งแวดล้อมไม่เป็นพิษทำให้ชุมชนน่าอยู่อย่างสงบสุข
- ๕) การบริหารจัดการภาครัฐที่ดีและมีส่วนร่วมจากทุกภาคส่วน

**๒.๖ กลยุทธ์**

- ๑) พัฒนาเส้นทางคมนาคม ก่อสร้างปรับปรุง บำรุงรักษาถนน สะพาน ท่อระบายน้ำ ขุดลอกคลองส่งน้ำสาธารณะ
- ๒) การพัฒนาการส่งเสริมอาชีพการเกษตรของชุมชนให้มีคุณภาพ
- ๓) การพัฒนาและส่งเสริมเศรษฐกิจชุมชน
- ๔) พัฒนาส่งเสริมผู้สูงอายุ ผู้พิการ ผู้ป่วยเอดส์ และผู้ด้อยโอกาส
- ๕) พัฒนาการส่งเสริมและสนับสนุนศิลปวัฒนธรรมจารีตประเพณีอันดีงามและภูมิปัญญาของชาวบ้าน
- ๖) พัฒนาส่งเสริมการศึกษาการเรียนรู้พร้อมทั้งพัฒนาคนให้มีความรู้คุณธรรมและการกีฬา
- ๗) การรณรงค์ป้องกันและแก้ไขปัญหายาเสพติดในชุมชน
- ๘) พัฒนาเพิ่มประสิทธิภาพการป้องกันและบรรเทาสาธารณภัย
- ๙) พัฒนาการเสริมสร้างสุขภาวะของประชาชน และการบริการสาธารณสุขอย่างมีประสิทธิภาพ

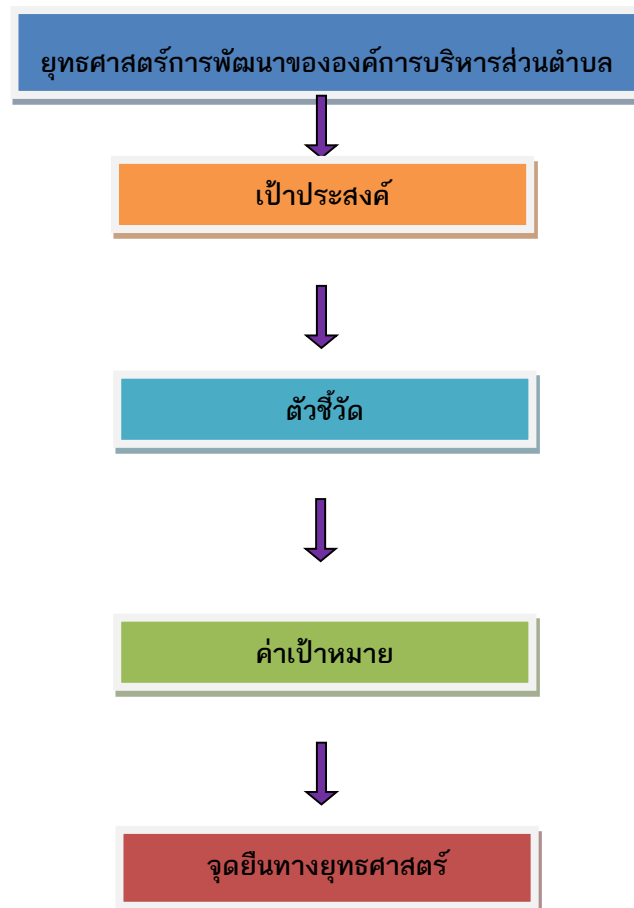
- ๑๐) พัฒนาฟื้นฟูอนุรักษ์และจัดระบบการใช้ทรัพยากรธรรมชาติและสิ่งแวดล้อมให้มีความยั่งยืน  
 ๑๑) พัฒนาส่งเสริมศักยภาพของบุคลากรและองค์กรให้มีขีดความสามารถในการพัฒนา

### ๒.๗ จุดยืนทางยุทธศาสตร์

- ๑) การพัฒนาชุมชนให้น่าอยู่มีความเข้มแข็ง โดยได้รับบริการสาธารณะด้านโครงสร้างพื้นฐานที่จำเป็น เพื่อรองรับการขยายตัวของชุมชนและเศรษฐกิจ  
 ๒) การพัฒนาระบบการศึกษาและส่งเสริมศิลปวัฒนธรรมท้องถิ่น  
 ๓) ส่งเสริมและพัฒนาศักยภาพคนและความเข้มแข็งของชุมชนในการพึ่งตนเอง  
 ๔) การกำจัดขยะมูลฝอย สิ่งปฏิกูลและมลภาวะสิ่งแวดล้อมที่มีอย่างยั่งยืน

### ๒.๘ ความเชื่อมโยงของยุทธศาสตร์ในภาพรวม

การจัดทำแผนพัฒนาท้องถิ่นขององค์การบริหารส่วนตำบลมีความเชื่อมโยงของยุทธศาสตร์ในภาพรวม ดังนี้



### ๓. การวิเคราะห์เพื่อพัฒนาท้องถิ่น

๓.๑ การวิเคราะห์กรอบการจัดทำยุทธศาสตร์ขององค์กรปกครองส่วนท้องถิ่น (ใช้การวิเคราะห์ SWOT Analysis/Demand (Demand Analysis)/Global Demand และ Trend ปัจจัยและสถานการณ์การเปลี่ยนแปลงที่มีผลต่อการพัฒนา อย่างน้อยต้องประกอบด้วย การวิเคราะห์ศักยภาพด้านเศรษฐกิจ, ด้านสังคม, ด้านทรัพยากรธรรมชาติและสิ่งแวดล้อม) ซึ่งมีรายละเอียดดังนี้

#### ● จุดแข็ง (S: Strengths)

- ก. ผู้บริหารที่มาจากการเลือกตั้งโดยตรงจากประชาชน มีความมุ่งมั่น ตั้งใจที่จะพัฒนาท้องถิ่น และให้ความสนใจกับการวางแผนเชิงรุก
- ข. ผู้บริหารมีเครือข่ายความสัมพันธ์เชื่อมโยงกับการเมืองระดับชาติ และหน่วยงานภายนอก ทั้งภาครัฐและภาคเอกชนที่เป็นประโยชน์ต่อการพัฒนาขององค์การบริหารส่วนตำบล
- ค. บุคลากรมีความพร้อมที่จะให้ความร่วมมือในการปฏิบัติงานขององค์การบริหารส่วนตำบล
- ง. บุคลากรมีความพร้อมที่จะรับการเปลี่ยนแปลงภายใต้สภาพการทำงานอย่างเป็นพลวัตร
- จ. บุคลากรส่วนใหญ่อยู่ในท้องถิ่น (เขตอำเภอ)ผูกพันกับท้องถิ่น ซึ่งส่งผลให้เป็นกลไกในการขับเคลื่อนการพัฒนาท้องถิ่นได้เป็นอย่างดี
- ฉ. บุคลากรมีจำนวนเพียงพอต่อการปฏิบัติงาน

#### ● จุดอ่อน (W : Weakness)

- ก. ขาดการวางแผนเชิงกลยุทธ์ที่จะพัฒนาให้องค์กรและท้องถิ่นมีความเจริญก้าวหน้า
- ข. โครงสร้างการทำงาน การมอบหมายงานและการกำหนดภาระงานของบุคลากรไม่ชัดเจน ทำให้การปฏิบัติงานเกิดความสับสนและขาดประสิทธิภาพ
- ค. ความไม่ชัดเจนของการกำหนดภาระงานมีผลต่อการประเมินผลการปฏิบัติราชการทำให้การประเมินผลการปฏิบัติราชการไม่สามารถสะท้อนประสิทธิภาพการปฏิบัติงานของบุคลากรที่เหมาะสม เป็นธรรม
- ง. ระบบการปฏิบัติงานยังไม่สอดคล้องกับ “หลักการบริหารกิจการบ้านเมืองที่ดี” และ “หลักการมุ่งเน้นผลสัมฤทธิ์”
- จ. ขาดระบบการประเมินผล “แบบมุ่งเน้นผลงาน” ทำให้ไม่มีตัวชี้วัดผลการดำเนินงานที่เหมาะสมสำหรับผู้บริหารในการพิจารณาผลงาน
- ฉ. ขาดบุคลากรที่มีความรู้ความสามารถเฉพาะด้าน และเป็นประโยชน์ต่อการปฏิบัติงาน
- ช. “ขาดแผนพัฒนาบุคลากร” ขององค์การบริหารส่วนตำบลอย่างเป็นระบบและต่อเนื่อง
- ซ. ไม่มีระบบการจัดการความรู้ (Knowledge Management) ในองค์การบริหารส่วนตำบล
- ฌ. ขาดระบบการบริหารจัดการทรัพยากรที่จะเป็นประโยชน์ต่อการพัฒนาท้องถิ่น
- ฎ. ขาดวัฒนธรรมองค์กรที่ทำให้เกิดความรัก ความสามัคคีที่สร้างความจงรักภักดีต่อองค์การบริหารส่วนตำบล
- ฏ. ไม่มีระบบการประกันคุณภาพการบริหารงานในการที่จะสร้างให้องค์การบริหารส่วนตำบลมีความเข้มแข็งและมีประสิทธิภาพ
- ฎ. บุคลากรขาดความเข้าใจในบทบาทหน้าที่ขององค์การบริหารส่วนตำบลตามหลักการ และแนวคิดการกระจายอำนาจและการปกครองส่วนท้องถิ่น

- ฐ. การบริหารงานในองค์การบริหารส่วนตำบลขาดการประสานงาน และเชื่อมโยงอย่างเป็นระบบ
- ฑ. บุคลากรขาดโอกาสในการแลกเปลี่ยนความรู้และประสบการณ์ซึ่งกันและกัน
- ฒ. บุคลากรส่วนใหญ่ยังไม่สามารถใช้คอมพิวเตอร์เพื่อการพัฒนางานอย่าง

มีประสิทธิภาพ

### ● โอกาสในการพัฒนา (Opportunity)

จากการวิเคราะห์กฎหมายที่เกี่ยวข้อง แนวนโยบายของรัฐบาล แผนพัฒนาเศรษฐกิจและสังคมแห่งชาติ ฉบับที่ ๑๒ ยุทธศาสตร์การพัฒนา ผลการวิเคราะห์มีดังนี้

- ก. มีสินค้าทางการเกษตรที่สามารถสร้างรายได้และอาชีพแก่ประชาชน
- ข. มีแหล่งท่องเที่ยวที่สามารถดึงดูดนักท่องเที่ยวที่สนใจในด้านศิลปวัฒนธรรม ศาสนา

สิ่งแวดล้อมและธรรมชาติ

- ค. สถานที่ภายในตำบลของตำบลชุมแสงมีต้นกกที่สามารถทอเสื่อกกได้
- ง. มีงานประเพณีที่มีชื่อเสียงและเป็นเอกลักษณ์เฉพาะของตำบลชุมแสง
- จ. มีทรัพยากรธรรมชาติที่ส่งเสริมให้ประชาชนมีคุณภาพชีวิตที่ดีและพัฒนาให้ประชาชนเกิดรายได้
- ฉ. การพัฒนาการบริหารไปสู่หลักการบริหารกิจการบ้านเมืองที่ดีทำให้องค์การบริหารส่วนตำบลชุมแสง

“ต้องปรับปรุงการทำงานให้มีประสิทธิภาพโดยคำนึงถึงความโปร่งใส การมีส่วนร่วมของประชาชนและความรับผิดชอบต่อสังคม” เพื่อมุ่งสู่ประโยชน์สุขของประชาชน

ข. พระราชบัญญัติข้อมูลข่าวสารของทางราชการ พ.ศ.๒๕๔๒ เปิดโอกาสให้ประชาชนได้รับรู้ ข้อมูลข่าวสารของราชการทำให้องค์การบริหารส่วนตำบลชุมแสง “ต้องมีความพร้อมต่อการเปิดเผยข้อมูลข่าวสารให้แก่สาธารณะ

ช. รัฐบาลมีนโยบายการสนับสนุนการพัฒนาเศรษฐกิจของท้องถิ่นให้เข้มแข็ง

ฎ. นโยบายการปฏิรูประบบราชการนำไปสู่ยุทธศาสตร์ในการพัฒนาระบบราชการเรื่องการปรับเปลี่ยน กระบวนทัศน์วัฒนธรรม และค่านิยมของระบบราชการ

### ● อุปสรรคต่อการพัฒนา (Treats)

ก. ขาดความเชื่อมโยงระหว่างองค์การบริหารส่วนตำบล จังหวัด และท้องถิ่น ในการใช้ทรัพยากรอย่างบูรณาการเพื่อพัฒนาท้องถิ่น

ข. โครงสร้างพื้นฐานในด้านถนน ไฟฟ้า น้ำประปา โทรศัพท์ ที่มีอยู่ยังไม่สามารถใช้งานได้ อย่างคุ้มค่า และเป็นประโยชน์อย่างเพียงพอ

ค. ขาดการวางแผนเพื่อส่งเสริมการประกอบอาชีพ และการสร้างรายได้ให้แก่ประชาชน ทำให้ประชาชนอพยพเคลื่อนย้ายแรงงานออกจากพื้นที่

ง. เยาวชนและผู้ด้อยโอกาสทางสังคมยังมีคุณภาพชีวิตที่ไม่ได้มาตรฐาน

จ. การให้บริการด้านสุขภาพอนามัยยังไม่เพียงพอ

ฉ. ขาดการประยุกต์ใช้องค์ความรู้ด้านเกษตรกรรม อุตสาหกรรม ธุรกิจและสุขภาพอนามัยที่จะช่วยส่งเสริมคุณภาพชีวิตที่ดี

ช. กระแสวัฒนธรรมตะวันตก และความเป็นเมืองมีผลกระทบต่อวิถีชีวิตเชิงการอนุรักษ์วัฒนธรรมที่ดีงาม

ซ. ประชาชนขาดการพัฒนาด้านการผลิต การตลาด การแปรรูปอุตสาหกรรม การเกษตรและการท่องเที่ยว

ฅ. ประชาชนขาดการมีส่วนร่วมในการตรวจสอบการบริหารงานขององค์กรปกครองส่วนท้องถิ่น

ญ. ประชาชนและภาคเอกชนขาดจิตสำนึกในการอนุรักษ์ทรัพยากรธรรมชาติและสิ่งแวดล้อม

### ๓.๒ การประเมินสถานการณ์สภาพแวดล้อมภายนอกที่เกี่ยวข้อง

ในการจัดทำแผนพัฒนาท้องถิ่นของตำบลนั้น ได้ทำการประเมินสถานการณ์สภาพแวดล้อมภายนอกที่เกี่ยวข้อง ซึ่งมีรายละเอียดดังนี้

ด้าน	สถานการณ์สภาพแวดล้อมภายนอกที่เกี่ยวข้อง	ข้อช่วยและปริมาณของปัญหา/ความต้องการ	พื้นที่เป้าหมาย/กลุ่มเป้าหมาย	ความคาดหวังและแนวโน้มอนาคต
๑. โครงการสร้างพื้นฐาน	๑) ขาดแคลนแหล่งน้ำในการเกษตรและน้ำประปาสำหรับอุปโภค-บริโภคยังไม่พอเพียงและยังไม่ได้มาตรฐาน	- แหล่งน้ำและน้ำประปาในการอุปโภค-บริโภค	- ในเขตตำบล	- ประชาชนมีแหล่งน้ำและมีน้ำประปาใช้อย่างพอเพียงมีคุณภาพตามมาตรฐานมากขึ้น
	๒) ไฟฟ้าส่องสว่างทางและที่สาธารณะยังไม่สามารถดำเนินการครอบคลุมพื้นที่ได้ทั้งหมด	- ไฟฟ้าสาธารณะ	- ทางและที่สาธารณะในเขตตำบล	- ทางและที่สาธารณะมีแสงสว่างเพียงพอประชาชนได้รับความสะดวกในการสัญจรไปมาและป้องกันการเกิดอาชญากรรมได้
	๓) ชุมชนขยายมากขึ้นระบบระบายน้ำยังไม่เพียงพอเกิดการอุดตัน ส่งกลิ่นเหม็นก่อความรำคาญ	- ราง/ท่อระบายน้ำ	- พื้นที่ในเขตตำบล	- มีรางระบายน้ำสามารถระบายน้ำได้สะดวก ไม่อุดตัน ไม่ส่งกลิ่นเหม็นก่อความรำคาญ
	๔) ประชาชนต้องการเส้นทางในการสัญจรไปมาเพิ่มมากขึ้นและตำบลไม่สามารถดำเนินการได้เนื่องจากพื้นที่ยังไม่เป็นที่สาธารณะ จะดำเนินการได้ก็ต่อเมื่อต้องเป็นที่สาธารณะ	- เส้นทางคมนาคม	- เส้นทางคมนาคมที่เป็นสาธารณะและประชาชนมีความต้องการให้ดำเนินการ	- มีเส้นทางในการคมนาคมเพียงพอและประชาชนได้รับความสะดวกในการสัญจรไปมา
	๕) ประชาชนบางครัวเรือนอุปโภค-บริโภคน้ำที่ยังไม่สะอาดและมีสิ่งเจือปน เช่น จากน้ำฝน น้ำที่ไม่ได้คุณภาพ มีตะกอน มีสารปนเปื้อน	- การอุปโภค-บริโภค	- ประชาชนในเขตตำบล	- ประชาชนบริโภคน้ำที่สะอาดถูกสุขลักษณะ



दान	สถานการณ์สภาพแวดล้อม ภายนอกที่เกี่ยวข้อง	ขอบข่ายและปริมาณของ ปัญหา/ ความต้องการ	พื้นที่เป้าหมาย/ กลุ่มเป้าหมาย	ความคาดหวังและ แนวโน้มอนาคต
๒. ด้านเศรษฐกิจ อุตสาหกรรมและ เกษตรกร	๑) ประชาชนไม่มีการ วางแผนในการดำเนินงาน	- การวางแผน	- ประชาชนในเขต ตำบล	- ประชาชนสามารถ วางแผนการ ดำเนินงานได้เอง
	๒) ขาดแหล่งเงินทุนใน การทำกิจการและประกอบ อาชีพ	- การลงทุน	- ประชาชนในเขต ตำบล	- มีแหล่งเงินทุนใน การทำกิจการและ ประกอบอาชีพ
	๓) ผลผลิตทางการเกษตร ราคาตกต่ำระยะทางในการ ขนส่งผลผลิตไกลจากแหล่ง รับซื้อ	- ที่ดินทำกิน	- เกษตรกรในพื้นที่	- ผลผลิตมีราคาสูงขึ้น
	๔) ขาดที่ดินทำกินเป็นของ ตนเอง	- ที่ดินทำกิน	ม. ๑๗ /ม.๑/ม.๑๖/ ม.๑๘	- เข้าร่วมโครงการจัด แปลงที่ดิน สาธารณประโยชน์ เพื่อแก้ไขปัญหาความ ยากจน
๓. ด้านสังคมและ คุณภาพชีวิต	๑) การศึกษาสื่อการเรียนการ สอนยังไม่พอเพียง เด็กนักเรียน ไม่ได้รับการศึกษาต่อในระดับที่ สูงกว่าชั้นพื้นฐาน และขาด งบประมาณในการศึกษา ครอบครัวยากจน	- สังคมในชุมชน	- เด็กนักเรียนในเขต ตำบล	- มีสื่อการเรียนการสอน ที่พอเพียง เด็กนักเรียน ได้รับการศึกษาที่สูงขึ้น มีงบประมาณใน การศึกษาเล่าเรียน
	๒) เด็กและผู้สูงอายุบาง ครอบครัว ผู้สูงอายุอยู่ตาม ลำพัง และรับภาระในการ ดูแลเด็ก		- ผู้สูงอายุและเด็กใน เขตตำบล	- ผู้สูงอายุและเด็ก ได้รับการดูแลที่ดี
	๓) มีการทำลายและลักขโมย ทรัพย์สินของประชาชนและ ราชการรวมทั้งเกิดการ ทะเลาะวิวาทกันในชุมชน	- การรักษาความ ปลอดภัยในชีวิตและ ทรัพย์สินของประชาชน	- ประชาชนและส่วน ราชการ	- มีการป้องกันและ รักษาความปลอดภัย ในชีวิตและทรัพย์สิน ของประชาชนและ ส่วนราชการ เช่น การ ติดตั้งกล้องวงจรปิด การให้ผู้นำ อปพร. ควบคุมและระงับเหตุ ทะเลาะวิวาท

ด้าน	สถานการณ์สภาพแวดล้อม ภายนอกที่เกี่ยวข้อง	ขอช่วยและปริมาณของ ปัญหา/ ความต้องการ	พื้นที่เป้าหมาย/ กลุ่มเป้าหมาย	ความคาดหวังและ แนวโน้ม อนาคต
๓. ด้านสังคมและ คุณภาพชีวิต	๔) ผู้พิการไม่ได้รับความ ช่วยเหลือในการดำรงชีวิต		- ผู้พิการในเขตตำบล	- ผู้พิการได้รับความ ช่วยเหลือในการ ดำรงชีวิตและทั่วถึง
	๕) เยาวชนและวัยรุ่นติด เกมส์ สิ่งลามก บุหรี่ เหล้า สารเสพติด และท้องก่อนวัย อันสมควร		- เยาวชนและวัยรุ่นใน เขตตำบล	- เยาวชนและวัยรุ่นมี อนาคตที่ดี
	๖) ประชากรอายุตั้งแต่ ๓๕ ปี ขึ้นไป ไม่ได้ตรวจสุขภาพ ประจำปี		- ประชาชนในเขต ตำบลที่อายุ ๓๕ ปี ขึ้นไป	- ประชาชนที่อายุ ๓๕ ปี ขึ้นไปได้รับการ ตรวจสุขภาพทุกคน
	๗) ประชาชนในพื้นที่บางราย มีที่อยู่อาศัยไม่มั่นคงแข็งแรง	- ที่อยู่อาศัย	- ประชาชนในพื้นที่ที่ ได้รับความเดือดร้อน เรื่องที่อยู่อาศัย	- ประชาชนในพื้นที่ ได้รับความช่วยเหลือ ซ่อมแซมที่อยู่อาศัยให้ มั่นคงแข็งแรง
๔. ด้าน ทรัพยากรธรรมชาติ และสิ่งแวดล้อม	๑) มีปัญหาเรื่องวัชพืชใน แหล่งน้ำมากขึ้นส่งผลให้น้ำ เน่าเสีย กีดขวางการไหลของ น้ำ แหล่งน้ำตื้นเขิน	- สิ่งแวดล้อม	- แหล่งน้ำสาธารณะ ในเขตพื้นที่ตำบล	- ปัญหาวัชพืชลดลง น้ำเน่าเสียลดลง
	๒) ปัญหาการบุกรุกที่ดิน สาธารณะประโยชน์	- ที่สาธารณประโยชน์	- ทุกแปลงในตำบล	- ประชาชนไม่บุกรุกที่ สาธารณะประโยชน์ เพิ่มขึ้น
	๓) ปัญหาการบริหารจัดการ ขยะ	- สิ่งแวดล้อม	- ทุกหมู่บ้านในตำบล	- ปริมาณขยะลดลง - มีรายได้จากขยะ - สร้างชุมชนเข้มแข็ง
๕. ด้านการเมือง และการบริหารจัดการ	๑) บุคลากรยังขาดความ กระตือรือร้นในการปฏิบัติ หน้าที่ของตัวเอง	ความรับผิดชอบต่องาน	บุคลากร	- มีประสิทธิภาพใน การปฏิบัติหน้าที่ดีขึ้น

## ส่วนที่ ๓

## การนำแผนพัฒนาท้องถิ่นไปสู่การปฏิบัติ

## ๑ ยุทธศาสตร์การพัฒนาและแผนงาน

ที่	ยุทธศาสตร์	ด้าน	แผนงาน	หน่วยงานรับผิดชอบ	หน่วยการสนับสนุน
๑	ด้านโครงสร้างพื้นฐาน	๑.การเศรษฐกิจ  ๒.การดำเนินงานอื่น	๑. การศึกษา ๒. อุตสาหกรรมและการโยธา ๓. การเกษตร  ๑. งบกลาง	กองช่าง/ กองส่งเสริม การเกษตร	อบต.ชุมแสง
๒	ด้านการพัฒนาเศรษฐกิจ อุตสาหกรรมและการ เกษตร	๑.บริการชุมชนและ สังคม	๑. สังคมสงเคราะห์ ๒. การเกษตร ๓. เคหะและชุมชน	กองสวัสดิการ สังคม/กอง ส่งเสริมการ เกษตร/กองช่าง	
๓	ด้านสังคมและคุณภาพ ชีวิต	๑.บริหารงานทั่วไป ๒.บริการชุมชนและ สังคม  ๓. การดำเนินงาน อื่น	๑. การรักษาความสงบภายใน ๑. การศึกษา ๒. สาธารณสุข ๓. สังคมสงเคราะห์ ๔. การศาสนาวัฒนธรรมและ นันทนาการ  ๑. งบกลาง	สำนักปลัด/ กองการ ศึกษา/ กอง สาธารณสุข	สำนัก/ทุกกอง
๔	ด้านทรัพยากรธรรมชาติและ สิ่งแวดล้อม	๑.บริหารงานทั่วไป ๒.บริการชุมชนและ สังคม ๓.การเศรษฐกิจ	๑. บริหารงานทั่วไป ๒. สาธารณสุข ๓. การเกษตร	สำนักปลัด กองสาธารณสุข สุข กองส่งเสริม การเกษตร	

ที่	ยุทธศาสตร์	ด้าน	แผนงาน	หน่วยงาน รับผิดชอบ	หน่วยการ สนับสนุน
๕	ด้านการเมืองและการ บริหารจัดการ	๑.บริหารงานทั่วไป  ๒.บริการชุมชนและ สังคม  ๓. เศรษฐกิจ  ๔. การดำเนินการอื่น	๑. บริหารงานทั่วไป ๒. รักษาความสงบ ภายใน ๑ .การศึกษา ๒. สาธารณสุข ๓. สังคมสงเคราะห์ ๔. เคหะและชุมชน ๕. สร้างความเข้มแข็งของ ชุมชน ๖. การศาสนาวัฒนธรรม และนันทนาการ ๑. การเกษตร  ๑. งบกลาง	สำนักปลัด/กอง คลัง  กองการศึกษา/กอง สวัสดิการสังคม/ กองช่าง  กองส่งเสริม การเกษตร ทุกกอง/สำนัก	อบต.ชุมแสง
รวม	๕ ยุทธศาสตร์	๔ ด้าน	๑๑ แผนงาน	๗ กอง/สำนัก	

2. บัญชีโครงการพัฒนาท้องถิ่น

บัญชีสรุปโครงการพัฒนา

แผนพัฒนาท้องถิ่น (พ.ศ. 2561 - 2565)

องค์การบริหารส่วนตำบลชุมแสง อำเภอสตึก จังหวัดบุรีรัมย์

แบบ ผ.01

ยุทธศาสตร์	ปี 2561		ปี 2562		ปี 2563		ปี 2564		ปี 2565		รวม 4 ปี	
	จำนวนโครงการ	งบประมาณ	จำนวนโครงการ	งบประมาณ	จำนวนโครงการ	งบประมาณ	จำนวนโครงการ	งบประมาณ	จำนวนโครงการ	งบประมาณ	จำนวนโครงการ	งบประมาณ
<b>1. ยุทธศาสตร์การพัฒนาด้านโครงสร้างพื้นฐาน</b>												
1.1 แผนงานการศึกษา	1	90,000	0		19	3,848,000	19	3,848,000	19	3,848,000	58	11,634,000
1.2 แผนงานเคหะและชุมชน	9	2,600,000	13	3,650,000	22	11,150,000	20	4,075,000	18	3,675,000	82	25,150,000
1.3 แผนงานอุตสาหกรรม	20	4,339,775	27	5,883,755	97	24,156,020	67	17,170,080	58	14,130,830	269	65,680,460
<b>รวม</b>	<b>30</b>	<b>7,029,775</b>	<b>40</b>	<b>9,533,755</b>	<b>138</b>	<b>39,154,020</b>	<b>106</b>	<b>25,093,080</b>	<b>95</b>	<b>21,653,830</b>	<b>409</b>	<b>102,464,460</b>
<b>2. ยุทธศาสตร์การพัฒนาด้านการพัฒนาด้านเศรษฐกิจอุตสาหกรรม และการเกษตร</b>												
2.1 แผนงานสร้างความเข้มแข็งของชุมชน	3	150,000	5	110,000	5	280,000	8	100,000	4	100,000	25	740,000
2.2 แผนงานการเกษตร	0	0	4	110,000	1	50,000	1	50,000	1	50,000	7	260,000
<b>รวม</b>	<b>3</b>	<b>150,000</b>	<b>9</b>	<b>220,000</b>	<b>6</b>	<b>330,000</b>	<b>9</b>	<b>150,000</b>	<b>5</b>	<b>150,000</b>	<b>32</b>	<b>1,000,000</b>

ยุทธศาสตร์	ปี 2561		ปี 2562		ปี 2563		ปี 2564		ปี 2565		รวม 4 ปี	
	จำนวน โครงการ	งบประมาณ	จำนวน โครงการ	งบประมาณ	จำนวน โครงการ	งบประมาณ	จำนวน โครงการ	งบประมาณ	จำนวน โครงการ	งบประมาณ	จำนวน โครงการ	งบประมาณ
3. ยุทธศาสตร์การพัฒนาด้านสังคมและคุณภาพชีวิต												
3.1 บริหารงานทั่วไป	0	0	1	200,000	1	300,000	1	300,000	1	300,000	4	1,100,000
3.2 แผนงานรักษาความสงบภายใน	4	320,000	4	320,000	3	120,000	3	120,000	3	120,000	14	1,000,000
3.3 แผนงานการศึกษา	10	5,640,000	10	5,640,000	11	5,680,000	11	5,680,000	11	5,680,000	53	28,320,000
3.4 แผนงานสาธารณสุข	4	503,800	4	503,800	8	695,000	8	695,000	8	695,000	32	3,092,600
3.5 แผนงานสังคมสงเคราะห์	2	20,000	2	20,000	6	190,000	6	190,000	6	190,000	22	610,000
3.6 แผนงานศาสนา วัฒนธรรม และนันทนาการ	8	595,000	8	595,000	8	595,000	8	595,000	8	595,000	40	2,975,000
3.7 แผนงานงบกลาง	7	18,344,600	7	14,127,190	7	17,242,000	7	17,242,000	7	17,242,000	35	84,197,790
รวม	35	25,423,400	36	21,405,990	44	24,822,000	44	24,822,000	44	24,822,000	200	121,295,390

ยุทธศาสตร์	ปี 2561		ปี 2562		ปี 2563		ปี 2564		ปี 2565		รวม 4 ปี	
	จำนวน โครงการ	งบประมาณ	จำนวน โครงการ	งบประมาณ	จำนวน โครงการ	งบประมาณ	จำนวน โครงการ	งบประมาณ	จำนวน โครงการ	งบประมาณ	จำนวน โครงการ	งบประมาณ
<b>4. ยุทธศาสตร์การพัฒนาด้านทรัพยากรธรรมชาติและสิ่งแวดล้อม</b>												
4.1 แผนงานบริหารงานทั่วไป	2	10,000	0	0	1	130,000	3	220,000	0	0	6	360,000
4.2 แผนงานสาธารณสุข	2	150,000	2	150,000	2	150,000	2	150,000	2	150,000	10	750,000
4.3 แผนงานการเกษตร	1	180,000	1	30,000	1	50,000	1	50,000	2	80,000	6	390,000
<b>รวม</b>	<b>5</b>	<b>340,000</b>	<b>3</b>	<b>180,000</b>	<b>4</b>	<b>330,000</b>	<b>6</b>	<b>420,000</b>	<b>4</b>	<b>230,000</b>	<b>22</b>	<b>1,500,000</b>
<b>5. ยุทธศาสตร์การพัฒนาด้านการเมืองและการบริหารจัดการ</b>												
5.1 แผนงานบริหารงานทั่วไป	10	1,062,500	10	1,132,562	16	1,750,000	16	1,750,000	16	1,750,000	68	7,445,062
5.2 แผนงานสร้างความเข้มแข็งของชุมชน	2	540,000	2	540,000	3	570,000	3	570,000	3	570,000	13	2,790,000
<b>รวม</b>	<b>12</b>	<b>1,602,500</b>	<b>12</b>	<b>1,672,562</b>	<b>19</b>	<b>2,320,000</b>	<b>19</b>	<b>2,320,000</b>	<b>19</b>	<b>2,320,000</b>	<b>81</b>	<b>10,235,062</b>
<b>รวมทั้งสิ้น</b>	<b>85</b>	<b>34,545,675</b>	<b>100</b>	<b>33,012,307</b>	<b>211</b>	<b>66,956,020</b>	<b>184</b>	<b>52,805,080</b>	<b>167</b>	<b>24,353,830</b>	<b>744</b>	<b>236,494,912</b>

รายละเอียดโครงการพัฒนา  
แผนพัฒนาท้องถิ่น (พ.ศ. 2561 - 2565)  
องค์การบริหารส่วนตำบลชุมแสง

ก. ยุทธศาสตร์จังหวัดที่ 1 ด้านเศรษฐกิจ

ข. ยุทธศาสตร์การพัฒนาของ อปท. ในเขตจังหวัด ประเด็นยุทธศาสตร์ที่ 2 การพัฒนาการท่องเที่ยวและกีฬา

1. ยุทธศาสตร์การพัฒนาที่ 1 ด้านโครงสร้างพื้นฐาน

1.1 แผนงานการศึกษา

แบบ ผ.02

ที่	โครงการ	วัตถุประสงค์	เป้าหมาย (ผลผลิตของโครงการ)	งบประมาณ					ตัวชี้วัด (KPI)	ผลที่คาดว่าจะ จะได้รับ	หน่วยงาน รับผิดชอบ หลัก
				2561 (บาท)	2562 (บาท)	2563 (บาท)	2564 (บาท)	2565 (บาท)			
1	โครงการซ่อมแซมอาคารศูนย์พัฒนาเด็กเล็กบ้านตามา หมู่ที่ 1	- ซ่อมแซม หลังอาคาร - ซ่อมแซมฝ้าเพดาน - เพื่อป้องกันการพังของฝ้าเพดาน	ศพด.บ้านตามา	-	-	100,000	100,000	100,000	นักเรียน	- เพื่อป้องกันการรั่วของหลังคา - เพื่อความปลอดภัยให้กับผู้เรียน - เพื่อป้องกันการพังของฝ้าเพดาน	กองช่าง กองการศึกษา
2	โครงการก่อสร้างหลังคาลานเอนกประสงค์ศูนย์พัฒนาเด็กเล็กบ้านตามา หมู่ที่ 1	- เพื่อความปลอดภัยและมีสถานที่จัดกิจกรรมในการเรียนการสอน	ศพด.บ้านตามา	-	-	400,000	400,000	400,000	นักเรียน	- นักเรียนสามารถจัดกิจกรรมในที่โล่งแจ้งได้	
3	โครงการปรับปรุงห้องน้ำศูนย์พัฒนาเด็กเล็กบ้านตามา หมู่ที่ 1	- เพื่อความปลอดภัย ของนักเรียนภายในศูนย์ - เพื่อปรับปรุงห้องน้ำห้องส้วม ให้ได้มาตรฐานถูกสุขลักษณะ	ศพด.บ้านตามา	90,000	-	50,000	50,000	50,000	นักเรียน	- นักเรียนมีห้องน้ำห้องส้วม ใช้ที่สะอาดและถูกสุขลักษณะ	
4	โครงการปรับปรุงสนามเด็กเล็กพร้อมติดตั้งเครื่องเล่นสนามภายในศูนย์พัฒนาเด็กเล็กวัดโคกสิงห์ หมู่ที่ 4	- เพื่อให้มีสนามเด็กเล่นและ เครื่องเล่นสนามที่ปลอดภัยได้ มาตรฐาน - เพื่อส่งเสริมพัฒนาการทั้ง 4 ด้าน	ศูนย์พัฒนาเด็กเล็ก วัดโคกสิงห์	-	-	300,000	300,000	300,000	นักเรียน	- นักเรียนมีพื้นที่ในการทำกิจกรรมกลางแจ้ง ได้มากยิ่งขึ้น	
5	โครงการต่อเติมอาคารศูนย์พัฒนาเด็กเล็กวัดโคกสิงห์ หมู่ที่ 4	- เพื่อความปลอดภัยของนักเรียน ภายในศูนย์และขยายบริเวณพื้นที่ ทำกิจกรรมกลางแจ้งให้มากขึ้น	จำนวน 1 แห่ง	-	-	600,000	600,000	600,000	นักเรียน	- เพื่อป้องกันน้ำ ท่วมศูนย์พัฒนาเด็ก เล็ก	
6	โครงการปรับปรุงซ่อมแซมห้องครัวและห้องน้ำศูนย์พัฒนาเด็กเล็กวัดโคกสิงห์ หมู่ที่ 4	- เพื่อรองรับจำนวนนักเรียน ที่เพิ่มมากขึ้น	จำนวน 1 แห่ง	-	-	500,000	500,000	500,000	นักเรียน	- นักเรียนมีห้องน้ำใช้อย่างถูก สุขลักษณะ - มีห้องรับประทานอาหาร เพียงพอกับนักเรียนที่เพิ่มขึ้น	



1. ยุทธศาสตร์การพัฒนาที่ 1 ด้านโครงสร้างพื้นฐาน

1.1 แผนงานการศึกษา

แบบ ผ.02

ที่	โครงการ	วัตถุประสงค์	เป้าหมาย (ผลผลิตของโครงการ)	งบประมาณ					ตัวชี้วัด (KPI)	ผลที่คาดว่าจะได้รับ	หน่วยงาน รับผิดชอบ หลัก
				2561 (บาท)	2562 (บาท)	2563 (บาท)	2564 (บาท)	2565 (บาท)			
7	โครงการก่อสร้างที่แปร่งพื้นเด็กศูนย์พัฒนาเด็กเล็กวัดศิริมงคลเสม็ด หมู่ที่ 5	- เพื่อให้เด็กได้มีที่แปร่งพื้นที่ถูกสุขลักษณะตามกรมอนามัย - มีที่แปร่งพื้นที่มั่นคง แข็งแรงถาวร	ศูนย์พัฒนาเด็กเล็กวัดศิริมงคลเสม็ด	-	-	100,000	100,000	100,000	นักเรียน	- เพื่อให้เด็กได้มีที่แปร่งพื้นที่ถูกสุขลักษณะตามกรมอนามัย	กองช่าง กองการศึกษา
8	โครงการต่อเติมโครงหลังคาอาคารเรียนศูนย์พัฒนาเด็กเล็กบ้านโนนแดง หมู่ที่ 6	- เพื่อให้นักเรียนศูนย์พัฒนาเด็กเล็กมีห้องพื้นที่ในการทำกิจกรรมเพิ่มมากขึ้น	ศพด.บ้านโนนแดง	-	-	100,000	100,000	100,000		- เพื่อป้องกันฝนและแสงแดดให้กับเด็กนักเรียน	
9	โครงการต่อเติมอาคารโรงอาหารศูนย์พัฒนาเด็กเล็ก บ้านโนนแดง หมู่ที่ 6	- เพื่อให้นักเรียนศูนย์พัฒนาเด็กเล็กมีห้องสำหรับรับประทานอาหาร	ศพด. บ้านโนนแดง	-	-	150,000	150,000	150,000		- มีห้องสำหรับรับประทานอาหารอย่างถูกสุขอนามัย	
10	โครงการปรับปรุงซ่อมแซมห้องน้ำศูนย์พัฒนาเด็กเล็กวัดสระกุด หมู่ที่ 7	- มีห้องน้ำที่เป็นมาตรฐานและเพียงพอจำนวนเด็ก	ศพด.วัดสระกุด	-	-	400,000	400,000	400,000		- มีห้องน้ำห้องส้วมถูกสุขลักษณะที่ได้มาตรฐาน และอ่างแปร่งพื้นที่เป็นสัดส่วน	
11	โครงการต่อเติมโครงหลังคาอาคารเรียนศูนย์พัฒนาเด็กเล็กวัดสระกุด หมู่ที่ 7	- เพื่อให้นักเรียนศูนย์พัฒนาเด็กเล็กมีห้องพื้นที่ในการทำกิจกรรมเพิ่มมากขึ้น	ศพด.วัดสระกุด	-	-	100,000	100,000	100,000		- เพื่อป้องกันฝนและแสงแดดให้กับเด็กนักเรียน	
12	โครงการติดตั้งฝ้า - เพดานอาคารเรียนศูนย์พัฒนาเด็กเล็กวัดสระกุด หมู่ที่ 7	- เพื่อระบายความร้อนทำให้อากาศโปร่งเย็นสบาย	ศพด.วัดสระกุด	-	-	100,000	100,000	100,000		- เพื่อระบายความร้อนทำให้อากาศโปร่งเย็นสบาย	
13	โครงการก่อสร้างที่แปร่งพื้นศูนย์พัฒนาเด็กเล็กวัดสระกุด หมู่ที่ 7	- เพื่อเด็กมีอ่างล้างหน้าแปร่งพื้นที่เป็นสัดส่วนและได้มาตรฐาน	ศพด.วัดสระกุด	-	-	50,000	50,000	50,000		- เพื่อเด็กมีที่แปร่งพื้นที่เป็นสัดส่วนและได้มาตรฐาน	
14	โครงการซ่อมแซมปรับปรุงอาคารศูนย์พัฒนาเด็กเล็กบ้านหนองหัวควาย หมู่ที่ 9	- เพื่อมีห้องเรียนที่กว้างขวาง สะดวกสบายในการเรียนการสอน	จำนวน 1 แห่ง	-	-	400,000	400,000	400,000		- นักเรียนมีห้องเรียนที่กว้างขวางสะดวกสบาย	

1. ยุทธศาสตร์การพัฒนาที่ 1 ด้านโครงสร้างพื้นฐาน

1.1 แผนงานการศึกษา

แบบ ผ.02

ที่	โครงการ	วัตถุประสงค์	เป้าหมาย (ผลผลิตของโครงการ)	งบประมาณ					ตัวชี้วัด (KPI)	ผลที่คาดว่าจะได้รับ	หน่วยงาน รับผิดชอบ หลัก
				2561 (บาท)	2562 (บาท)	2563 (บาท)	2564 (บาท)	2565 (บาท)			
15	โครงการปรับปรุงทัศนียภาพพัฒนาเด็กเล็ก บ้านหนองหัวควาย หมู่ที่ 9	- เพื่อปรับปรุงสิ่งแวดล้อม ให้เป็นธรรมชาติ	-ปรับปรุงภูมิทัศน์บริเวณ ศพด.บ้านหนองหัวควาย หมู่ที่ 9	-	-	99,000	99,000	99,000	นักเรียน	- เกิดความเป็นระเบียบ และสวยงามบริเวณ ศพด. บ้านหนองหัวควาย หมู่ที่ 9	กองช่าง กองการศึกษา
16	โครงการก่อสร้างอ่างล้างหน้า แปรปรังพื้น ศูนย์ พัฒนาเด็กเล็กบ้านหนองหัวควาย หมู่ที่ 9	- เพื่อเด็กมีอ่างล้างหน้าแปรปรังพื้น ที่เป็นสัดส่วนและได้มาตรฐาน	ศพด.บ้านหนองหัวควาย หมู่ที่ 9	-	-	99,000	99,000	99,000		- เพื่อเด็กมีอ่างล้างหน้าที่ได้ มาตรฐาน	
17	โครงการก่อสร้างโครงหลังคาสนามเด็กเล่นศูนย์ พัฒนาเด็กเล็กบ้านชุมแสง	- เพื่อความปลอดภัยของ นักเรียนภายในศูนย์พัฒนา เด็กเล็ก	กว้าง 8 เมตร ยาว 9.5 เมตร สูง 2.80 เมตร	-	-	100,000	100,000	100,000		- เพื่อความปลอดภัยของ นักเรียน	
18	โครงการก่อสร้างโครงหลังคาพร้อมทางเดินเท้า ศูนย์พัฒนาเด็กเล็กบ้านชุมแสง	- เพื่อให้เด็กมีสถานที่ยืนเท้าทำ กิจกรรมกลางแจ้งได้	ศพด.บ้านชุมแสง	-	-	100,000	100,000	100,000		- เพื่อให้เด็กนักเรียนยืนรอ ผู้ปกครองด้วยความร่มรื่น ป้องกันแสงแดด	
19	โครงการก่อสร้างศาลาเอนกประสงค์ศูนย์พัฒนา เด็กเล็กบ้านชุมแสง	- เพื่อให้ผู้ปกครองได้มีสถานที่ พักผ่อนเป็นสัดส่วน	ศพด.บ้านชุมแสง	-	-	100,000	100,000	100,000		- เพื่อให้ผู้ปกครองได้มีสถานที่ ที่พักผ่อนเป็นสัดส่วน	

1. ยุทธศาสตร์การพัฒนาที่ 1 ด้านโครงสร้างพื้นฐาน

1.1 แผนงานการศึกษา

แบบ ผ.02

ที่	โครงการ	วัตถุประสงค์	เป้าหมาย (ผลผลิตของโครงการ)	งบประมาณ					ตัวชี้วัด (KPI)	ผลที่คาดว่าจะ ได้รับ	หน่วยงาน รับผิดชอบ หลัก
				2561 (บาท)	2562 (บาท)	2563 (บาท)	2564 (บาท)	2565 (บาท)			
				90,000	0	3,848,000	3,848,000	3,848,000			
				1	0	19	19	19			

รายละเอียดโครงการพัฒนา  
แผนพัฒนาท้องถิ่น (พ.ศ. 2561 - 2565)  
องค์การบริหารส่วนตำบลชุมแสง

ก. ยุทธศาสตร์จังหวัด ประเด็นยุทธศาสตร์ที่ 2 ด้านสังคมและคุณภาพชีวิต

ข. ยุทธศาสตร์การพัฒนาของ อปท. ในเขตจังหวัด ประเด็นยุทธศาสตร์ที่ 1 เมืองน่าอยู่และคุณภาพชีวิตที่ดี

1. ยุทธศาสตร์การพัฒนา ที่ 2 การพัฒนาด้านเศรษฐกิจ อุตสาหกรรม และเกษตรกรรม

2.1 แผนงานสร้างความเข้มแข็งของชุมชน

แบบ ผ02

ที่	โครงการ	วัตถุประสงค์	เป้าหมาย (ผลผลิตของโครงการ)	งบประมาณ					ตัวชี้วัด (KPI)	ผล ที่คาดว่าจะได้รับ	หน่วยงาน รับผิดชอบ
				2561 (บาท)	2562 (บาท)	2563 (บาท)	2564 (บาท)	2565 (บาท)			
1	โครงการฝึกอบรมอาชีพผู้สูงอายุ	- เพื่อส่งเสริมอาชีพให้แก่ ประชาชน ผู้สูงอายุ - เพื่อให้เกษตรกรได้มี อาชีพเสริมและมีรายได้	18 หมู่บ้าน	50,000	20,000	-	-	-	ผู้สูงอายุ	ประชาชนมีอาชีพ เสริมทำให้มีรายได้ เพิ่มขึ้น	กองสวัสดิการฯ
2	โครงการฝึกอบรมอาชีพคนพิการ		18 หมู่บ้าน	50,000	-	-	-	ผู้พิการ			
3	โครงการส่งเสริมอาชีพกลุ่มสตรี		18 หมู่บ้าน	50,000	-	-	-	กลุ่มสตรี			
4	โครงการส่งเสริมอาชีพทอผ้าไหม		18 หมู่บ้าน	-	-	20,000	20,000	20,000	ประชาชน		
5	โครงการส่งเสริมกลุ่มอาชีพ (หลักสูตรการทำน้ำยาล้างจาน)	- เพื่อส่งเสริมอาชีพให้แก่ ประชาชน ผู้สูงอายุ - เพื่อให้เกษตรกรได้มี	18 หมู่บ้าน	-	20,000	-	-	-	ร้อยละผู้ เข้าร่วม โครงการ	ประชาชนมีอาชีพ เสริมทำให้มีรายได้ เพิ่มขึ้น	

1. ยุทธศาสตร์การพัฒนา ที่ 2 การพัฒนาด้านเศรษฐกิจ อุตสาหกรรม และเกษตรกรรม

2.1 แผนงานสร้างความเข้มแข็งของชุมชน

แบบ ผ02

6	โครงการส่งเสริมกลุ่มอาชีพ (หลักสูตรการประดิษฐ์เหรียญโปรยทาน)	- เพื่อส่งเสริมอาชีพให้แก่ประชาชน ผู้สูงอายุ	18 หมู่บ้าน	-	20,000	-	-	-	ร้อยละผู้เข้าร่วมโครงการ	ประชาชนมีอาชีพเสริมทำให้มีรายได้เพิ่มขึ้น	กองสวัสดิการฯ
7	โครงการส่งเสริมกลุ่มอาชีพ (หลักสูตรขนมไทย)	- เพื่อให้สตรี เด็ก/เยาวชน ผู้สูงอายุ และคนพิการ ใช้เวลาว่างให้เกิดประโยชน์		-	30,000	30,000	30,000	30,000		ประชาชนมีอาชีพเสริมทำให้มีรายได้เพิ่มขึ้น	
8	โครงการส่งเสริมกลุ่มอาชีพ (หลักสูตรทอผ้า)		หมู่ที่ 5	-	20,000	20,000	-	-			
9	โครงการส่งเสริมกลุ่มอาชีพทอเสื่ออกบ้านห้วยน้อย หมู่ที่ 10		หมู่ที่ 10	-	-	20,000	20,000	20,000			
10	โครงการส่งเสริมกลุ่มอาชีพทำน้ำยาล้างจาน เลี้ยงหมู เลี้ยงปลา เลี้ยงไหม บ้านแสงเจริญ หมู่ที่ 15		1 ครั้ง/ปี หมู่ที่ 15	-	-	100,000	-	-			
11	โครงการส่งเสริมอาชีพในชุมชน (หลักสูตรการทำเปลจากเศษผ้า)	- เพื่อสร้างการเรียนรู้และฝึกทักษะพัฒนาชีพให้สตรี เด็ก/เยาวชน ผู้สูงอายุ ผู้พิการ	สตรี/เด็ก/เยาวชน ผู้สูงอายุ ผู้พิการ	-	-	30,000	-	-			
12	โครงการส่งเสริมกลุ่มอาชีพในชุมชน (หลักสูตรสานตะกร้าพลาสติก)	- เพื่อพัฒนาทักษะอาชีพให้สามารถสร้างรายได้แก่ตนเองและครอบครัว	สตรี/เด็ก/เยาวชน ผู้สูงอายุ ผู้พิการ	-	-	30,000	-	-			
13	โครงการส่งเสริมสนับสนุนการดำเนินงานตามโครงการเศรษฐกิจชุมชน	- เพื่อให้เกิดการกระตุ้นเศรษฐกิจในระดับฐานราก และยกระดับการพัฒนาคุณภาพชีวิตให้ดีขึ้น	สตรี เด็กและเยาวชน	-	-	30,000	30,000	30,000	ประชาชน	ประชาชนที่อยู่ในพื้นที่ตำบลชุมแสง	

1. ยุทธศาสตร์การพัฒนา ที่ 2 การพัฒนาด้านเศรษฐกิจ อุตสาหกรรม และเกษตรกรรม

2.1 แผนงานสร้างความเข้มแข็งของชุมชน

แบบ ผ02

---

150,000	110,000	280,000	100,000	100,000	150,000
0	110000	50000	50000	50000	220,000
					330,000
3	5	8	4	4	150,000
0	4	1	1	1	150,000
3	9	9	5	5	









รายละเอียดโครงการพัฒนา  
แผนพัฒนาท้องถิ่น (พ.ศ. 2561-2565)  
องค์การบริหารส่วนตำบลชุมแสง

ก. ยุทธศาสตร์จังหวัด ประเด็นยุทธศาสตร์ ที่ 2 ด้านสังคมและคุณภาพชีวิต

ข. ยุทธศาสตร์การพัฒนาของ อปท.ในเขตจังหวัดประเด็นยุทธศาสตร์ ที่ 1 เมื่อนำอยู่และคุณภาพชีวิตที่ดี

1. ยุทธศาสตร์การพัฒนาที่ 3 ด้านสังคมและคุณภาพชีวิต

3.1 แผนงานบริหารงานทั่วไป

แบบ ผ.02

ที่	โครงการ	วัตถุประสงค์	เป้าหมาย (ผลผลิตของโครงการ)	งบประมาณ					ตัวชี้วัด (KPI)	ผลที่คาดว่าจะได้รับ	หน่วยงานรับผิดชอบหลัก
				2561 (บาท)	2562 (บาท)	2563 (บาท)	2564 (บาท)	2565 (บาท)			
1	โครงการศูนย์ปฏิบัติการในการช่วยเหลือประชาชนขององค์กรปกครองส่วนท้องถิ่น	- เพื่อเป็นศูนย์กลางในการช่วยเหลือประชาชน	ประชาชนภายในตำบล	-	200,000	300,000	300,000	300,000	กิจกรรม	- ประชาชนที่เดือดร้อนได้รับการช่วยเหลืออย่างมีประสิทธิภาพ รวดเร็ว ถูกต้องตามระเบียบกฎหมาย	สำนักปลัด

0	200,000	300,000	300,000	300,000
0	1	1	1	1

รายละเอียดโครงการพัฒนา  
แผนพัฒนาท้องถิ่น (พ.ศ. 2561 - 2565)  
องค์การบริหารส่วนตำบลชุมแสง

- ก. ยุทธศาสตร์จังหวัด ประเด็นยุทธศาสตร์ ที่ 3 ด้านทรัพยากรธรรมชาติและสิ่งแวดล้อม
- ข. ยุทธศาสตร์การพัฒนาของ อปท. ในเขตจังหวัด ประเด็นยุทธศาสตร์ ที่ 4 การพัฒนาขีดสมรรถนะองค์กร
1. ยุทธศาสตร์การพัฒนาที่ 4 ด้านทรัพยากรธรรมชาติและสิ่งแวดล้อม

4.1 แผนงานบริหารงานทั่วไป

แบบ ผ.01

ที่	โครงการ	วัตถุประสงค์	เป้าหมาย (ผลผลิตของโครงการ)	งบประมาณและที่มา					ตัวชี้วัด (KPI)	ผลที่คาดว่าจะได้รับ	หน่วยงานรับผิดชอบหลัก
				2561 (บาท)	2562 (บาท)	2563 (บาท)	2564 (บาท)	2565 (บาท)			
1	โครงการจัดทำป้ายปักหลักเขต , กั้นเขตที่ สาธารณะ,วางแนวเขตที่สาธารณะภายใน ตำบลชุมแสง	- เพื่อให้หมู่บ้านมีขอบเขต ที่ชัดเจน	หมู่ที่ 1 ถึงหมู่ที่ 18	-	-	-	180,000	-	- หมู่บ้านมีขอบเขต ที่ชัดเจน	สำนักปลัด กองช่าง	
2	โครงการแบ่งเขตสาธารณะลำห้วยน้อย ลำห้วยตาโหงก บ้านห้วยน้อย หมู่ที่ 10	- เพื่อให้ประชาชนได้รู้ขอบ เขตที่ชัดเจน	จำนวน 1 แห่ง	10,000	-	-	-	-	- มีขอบเขตที่ชัดเจนให้ ประชาชนทราบ		
3	โครงการขุดดินล้อมรอบที่สาธารณะป่าช้า บ้านสุขสำราญ หมู่ที่ 18	- เพื่อป้องกันการบุกรุกที่ดิน สาธารณะประโยชน์	กว้าง 4 เมตร ยาว 1,000 เมตร หนา 0.80 เมตร	-	-	130,000	-	-	- ป้องกันการบุกรุกที่ดิน สาธารณะประโยชน์		
4	โครงการก่อสร้างเสารั้วล้อมรอบป่าช้า, ที่สาธารณะ บ้านนครลำปาง หมู่ที่ 17	- เพื่อรักษาสถานที่สาธารณะ ไม่ให้มีประชาชนบุกรุก	จำนวน 1 แห่ง	-	-	-	40,000	-	- ไม่มีผู้ใดเข้ายึดถือ ครอบครองเพื่อประโยชน์ แต่เฉพาะตน		

1. ยุทธศาสตร์การพัฒนาที่ 4 ด้านทรัพยากรธรรมชาติและสิ่งแวดล้อม

4.1 แผนงานบริหารงานทั่วไป

แบบ ผ.01

ที่	โครงการ	วัตถุประสงค์	เป้าหมาย (ผลผลิตของโครงการ)	งบประมาณและที่มา					ตัวชี้วัด (KPI)	ผลที่คาดว่าจะได้รับ	หน่วยงานรับผิดชอบหลัก
				2561 (บาท)	2562 (บาท)	2563 (บาท)	2564 (บาท)	2565 (บาท)			
				10,000	0	130,000	220,000	0			
				2	0	1	3	0			

ก. ยุทธศาสตร์จังหวัดที่ 3 ด้านทรัพยากรธรรมชาติและสิ่งแวดล้อม

ข. ยุทธศาสตร์การพัฒนาของ อปท. ในเขตจังหวัด ประเด็นยุทธศาสตร์ที่ 4 การพัฒนาขีดสมรรถนะองค์กร

1. ยุทธศาสตร์การพัฒนาที่ 5 ด้านการเมืองและการบริหารจัดการ

5.1 แผนงานบริหารงานทั่วไป :

แบบ ผ02

ที่	โครงการ	วัตถุประสงค์	เป้าหมาย (ผลผลิตของโครงการ)	งบประมาณ					ตัวชี้วัด (KPI)	ผล ที่คาดว่าจะได้รับ	หน่วยงาน รับผิดชอบ
				2561 (บาท)	2562 (บาท)	2563 (บาท)	2564 (บาท)	2565 (บาท)			
1	โครงการรณรงค์ให้ความรู้เกี่ยวกับการมีส่วนร่วมในระบอบประชาธิปไตย	- เพื่อพัฒนาความรู้และการมีส่วนร่วมของประชาชน	- รณรงค์ให้ความรู้และการมีส่วนร่วม	-	-	20,000	20,000	20,000	ประชาชน	- ระบบการพัฒนาความรู้ชุมชนมีประสิทธิภาพ	สำนักปลัด
2	โครงการส่งเสริมสนับสนุนความปรองดองและสมานฉันท์เพื่อปกป้องสถาบันสำคัญของชาติ	- เพื่อเสริมสร้างความสามัคคีปรองดองสมานฉันท์ของประชาชนให้สามารถดำรงชีวิตร่วมกันได้	- ประชาชนมีความปรองดองกันมากขึ้น	-	-	20,000	20,000	20,000	ประชาชน	- สังคมมีความรัก ความสามัคคี ความปรองดองสมานฉันท์ สามารถดำรงชีวิตร่วมกันได้	สำนักปลัด
3	โครงการเพิ่มประสิทธิภาพการจับเก็บภาษีการจดทะเบียนพาณิชย์ และค่าธรรมเนียมออกสถานที่ ประจำปี 2563	- เพื่ออำนวยความสะดวกในการบริการประชาชนด้านการรับชำระภาษี	- ผู้เสียภาษีในเขตตำบลหมู่ที่ 1 - 18	2,500	15,000	15,000	15,000	15,000	สามารถจัดเก็บภาษีได้ไม่น้อยร้อยละ 70	- ประชาชนในเขตตำบลได้รับบริการที่ดีมีความสะดวกสบายและมีประสิทธิภาพการจัดเก็บภาษีของตำบลมีประสิทธิภาพ	กองคลัง
4	โครงการเลือกตั้งทั่วไปหรือเลือกตั้งซ่อมนายก อบต./สมาชิก อบต.	- เพื่อเป็นค่าใช้จ่ายในโครงการเลือกตั้งทั่วไปหรือเลือกตั้งซ่อมนายก อบต./สมาชิก อบต. ในกรณีแทนตำแหน่งที่ว่างลง	- กรณีถูกปลดออกจากตำแหน่ง/ลาออก/เสียชีวิต หมควาระ	-	-	500,000	500,000	500,000	ประชาชน	- การพัฒนางานในการเลือกตั้งสะดวกรวดเร็ว	สำนักปลัด
5	โครงการจัดทำเพิ่มเติม ปรับปรุง แผนพัฒนาท้องถิ่น	- เพื่อพบปะประชาชนรับฟังการแสดงความคิดเห็นและปัญหาของประชาชน	1 ครั้ง/ปี	20,000	60,000	60,000	60,000	60,000	ประชาชน	- ประชาชนมีส่วนร่วมในการพัฒนาอย่างทั่วถึง	สำนักปลัด
6	โครงการจัดทำแผนที่ภาษีและทะเบียนทรัพย์สิน	- เพื่อให้การจัดเก็บภาษีมีประสิทธิภาพ	- จัดทำแผนที่ภาษี	600,000	600,000	600,000	600,000	600,000	กิจกรรม	- เพิ่มประสิทธิภาพในการจัดเก็บภาษี	กองคลัง
7	โครงการเร่งด่วนตามนโยบายรัฐบาล	- เพื่อเป็นการตอบสนองนโยบายเร่งด่วนในการบริหารงานของรัฐบาล	- ทุกครั้งตามนโยบาย	200,000	200,000	200,000	200,000	200,000	กิจกรรม	- ประชาชนชาวไทยมีความเป็นอยู่ที่ดีขึ้น	สำนักปลัด

1. ยุทธศาสตร์การพัฒนาด้านที่ 5 ด้านการเมืองและการบริหารจัดการ

5.1 แผนงานบริหารงานทั่วไป :

แบบ ผ02

ที่	โครงการ	วัตถุประสงค์	เป้าหมาย (ผลผลิตของโครงการ)	งบประมาณ					ตัวชี้วัด (KPI)	ผล ที่คาดว่าจะได้รับ	หน่วยงาน รับผิดชอบ
				2561 (บาท)	2562 (บาท)	2563 (บาท)	2564 (บาท)	2565 (บาท)			
8	โครงการอบรมพัฒนาพัฒนาศักยภาพบุคลากรท้องถิ่น	- เพื่อสร้างความรู้ความเข้าใจในการปฏิบัติงานร่วมกัน พนักงาน/ ลูกจ้างประจำ พนักงานจ้าง/พนักงานจ้างทั่วไป	ข้าราชการ/ลูกจ้างประจำ /พนักงานจ้าง /ลูกจ้างทั่วไป	50,000	50,000	50,000	50,000	50,000		พนักงาน/ลูกจ้างประจำ พนักงานจ้างตามภารกิจ พนักงานจ้างทั่วไป ที่มีความรู้ความเข้าใจในการปฏิบัติงานร่วมกัน	สำนักปลัด
9	โครงการฝึกอบรม 5 ส. เชิงปฏิบัติการ	- เพื่อให้สถานที่ทำงานความเป็นระเบียบเรียบร้อย สะอาด สวยงามทั้งการจัดสำนักงาน เอกสารตลอดจนสภาพแวดล้อม	- บุคลากรทุกคนได้ทำกิจกรรม 5 ส. (สะสาง สะดวก สะอาด สุขลักษณะ สร้างลักษณะนิสัย)	50,000	50,000	50,000	50,000	50,000		-เพิ่มประสิทธิภาพ เครื่องใช้ ลดปัญหาการ ชัดข้องหรือเสียหายของ ครุภัณฑ์	
10	โครงการพัฒนาศักยภาพการบริหารจัดการท้องถิ่นด้านการปกครองระบอบประชาธิปไตย	เพื่อเสริมสร้างความรู้ ความเข้าใจให้แก่ผู้บริหาร สอบต. ข้าราชการ,ลูกจ้างประจำ, พนักงานจ้าง เกี่ยวกับสิทธิ์หน้าที่ความรับผิดชอบ	ผู้บริหาร สอบต. ข้าราชการ,ลูกจ้างประจำ,พนักงานจ้าง และผู้นำทั้ง 18 หมู่บ้าน	20,000	20,000	20,000	20,000	20,000		-ผู้เข้าร่วมโครงการมีความรู้ความเข้าใจในการบริหารจัดการท้องถิ่นด้านการปกครองระบอบประชาธิปไตย	สำนักปลัด
11	โครงการจัดทำป้ายบ้านเมืองน่าอยู่ เช่นจัดระเบียบหมู่บ้าน ทำป้ายชื่อหน้าบ้านทุกครัวเรือน	- เพื่อจัดระเบียบหมู่บ้าน	หมู่ที่ 1 ถึงหมู่ที่ 18	90,000	90,000	90,000	90,000	90,000	จำนวนครัวเรือน	- หมู่บ้านมีการจัดระเบียบที่ชัดเจน	สำนักปลัด กองช่าง
12	โครงการปรับปรุงศูนย์ข้อมูลข่าวสารขององค์การบริหารส่วนตำบลชุมแสง	- เพื่อปรับปรุงข้อมูลข่าวสารตามพระราชบัญญัติข้อมูลข่าวสารของราชการ พ.ศ.2540 ให้เป็นปัจจุบัน	ศูนย์ข้อมูลข่าวสารขององค์การบริหารส่วนตำบลชุมแสง	-	-	50,000	50,000	50,000	จำนวนผู้เข้าร่วมโครงการ	- เพื่อให้รับรู้ข้อมูลข่าวสารที่ใหม่และเป็นปัจจุบัน	สำนักปลัด

1. ยุทธศาสตร์การพัฒนาที่ 5 ด้านการเมืองและการบริหารจัดการ

5.1 แผนงานบริหารงานทั่วไป :

แบบ ผ02

ที่	โครงการ	วัตถุประสงค์	เป้าหมาย (ผลผลิตของโครงการ)	งบประมาณ					ตัวชี้วัด (KPI)	ผล ที่คาดว่าจะได้รับ	หน่วยงาน รับผิดชอบ
				2561 (บาท)	2562 (บาท)	2563 (บาท)	2564 (บาท)	2565 (บาท)			
13	โครงการอบรมให้ความรู้ตาม พ.ร.บ. ข้อมูลข่าวสารของราชการ พ.ศ. 2540	เพื่อให้พนักงานส่วนตำบล พนักงานจ้างขององค์การบริหารส่วนตำบลชุมแสงและประชาชนทั่วไปปฏิบัติตามพระราชบัญญัติข้อมูลข่าวสารของทางราชการ พ.ศ. 2540	ผู้ปฏิบัติงานพนักงานส่วนตำบล ลูกจ้างประจำ พนักงานจ้างตามภารกิจ พนักงานจ้างทั่วไป ประชาชนทั่วไปในพื้นที่ตำบลชุมแสง	-	-	30,000	30,000	30,000		ผู้ปฏิบัติงานพนักงานส่วนตำบล ลูกจ้างประจำ พนักงานจ้างตามภารกิจ พนักงานจ้างทั่วไป ประชาชนทั่วไป ในพื้นที่ตำบลชุมแสง	
14	โครงการจัดงานพระราชพิธีและงานรัฐพิธี	- เพื่อเป็นการเทิดทูนสถาบันพระมหากษัตริย์ - เพื่อให้การจัดงานพระราชพิธีเป็นไปด้วยความเรียบร้อยและสมพระเกียรติ	อุดหนุนที่ทำการปกครอง อ.สตึก	5,000	5,000	5,000	5,000	5,000	กิจกรรม	- ทำให้ทุกส่วนราชการในพื้นที่อำเภอสตึก อปท. ได้แสดงออกถึงความจงรักภักดีต่อสถาบันชาติ ศาสนาและพระมหากษัตริย์	ที่ทำการปกครอง อ.สตึก
15	โครงการศูนย์ปฏิบัติการร่วมในการช่วยเหลือประชาชนองค์กรปกครองส่วนท้องถิ่น อำเภอสตึก จังหวัดบุรีรัมย์	- เพื่อเป็นศูนย์กลางในช่วยเหลือประชาชน ตามระเบียบกระทรวงมหาดไทยว่าด้วยค่าใช้จ่ายเพื่อช่วยเหลือประชาชนตามอำนาจหน้าที่ขององค์กรปกครองส่วนท้องถิ่น	อุดหนุนเทศบาลตำบลสะแก	25,000	25,000	25,000	25,000	25,000	กิจกรรม	- การจัดซื้อจัดจ้างของ อปท. ทุกแห่งในเขตพื้นที่อำเภอสตึกมีความโปร่งใส ตรวจสอบได้ตามหลักธรรมาภิบาล	ทต.สะแก
16	โครงการอบรมคุณธรรม จริยธรรม และความโปร่งใสในการดำเนินงานขององค์กรปกครองส่วนท้องถิ่น	- เพื่อผู้เข้ารับการอบรมมีส่วนร่วมต่อต้านการทุจริตและประพฤติชอบขององค์กรปกครองส่วนท้องถิ่น	ผู้บริหาร พนักงานส่วนตำบล ลูกจ้าง พนักงานจ้าง สมาชิก		15,000	15,000	15,000	15,000	ร้อยละของผู้เข้าร่วมโครงการ	- ผู้เข้าร่วมอบรมมีความรู้ความเข้าใจกฎหมาย ไม่มี การทุจริต คอรัปชั่นในองค์กร เป็นองค์กรโปร่งใส	สำนักปลัด



1. ยุทธศาสตร์การพัฒนาด้านที่ 5 ด้านการเมืองและการบริหารจัดการ

5.1 แผนงานบริหารงานทั่วไป :

แบบ ผ02

ที่	โครงการ	วัตถุประสงค์	เป้าหมาย (ผลผลิตของโครงการ)	งบประมาณ					ตัวชี้วัด (KPI)	ผล ที่คาดว่าจะได้รับ	หน่วยงาน รับผิดชอบ
				2561 (บาท)	2562 (บาท)	2563 (บาท)	2564 (บาท)	2565 (บาท)			
				1,062,500	1132562	1,750,000	1,750,000	1,750,000			
				10	10	16	16	16			

ก. ยุทธศาสตร์จังหวัดที่ 1 ด้านเศรษฐกิจ

ข. ยุทธศาสตร์การพัฒนาของ อปท. ในเขตจังหวัด ประเด็นยุทธศาสตร์ที่ 3 การพัฒนาเกษตรกรรมและอุตสาหกรรม

1. ยุทธศาสตร์การพัฒนาที่ 1 ด้านโครงสร้างพื้นฐาน

1.2 แผนงานอุตสาหกรรมและการโยธา

แบบ ผ.02/1

ที่	โครงการ	วัตถุประสงค์	เป้าหมาย (ผลผลิตของโครงการ)	งบประมาณ					ตัวชี้วัด (KPI)	ผลที่คาดว่าจะได้รับ	หน่วยงาน รับผิดชอบ
				2561 (บาท)	2562 (บาท)	2563 (บาท)	2564 (บาท)	2565 (บาท)			
1	โครงการก่อสร้างระบบประปาหมู่บ้านตามา หมู่ที่ 1	- เพื่อให้ประชาชนมีน้ำไว้ใช้ในการอุปโภคบริโภคอย่างปลอดภัยและทั่วถึงทุกครัวเรือน	บ้านตามา หมู่ที่ 1	-	-	2,500,000	2,500,000	2,500,000	ประชาชน	- ประชาชนมีน้ำใช้ในการอุปโภคบริโภคที่สะอาดอย่างเพียงพอ	กองช่าง อบจ.
2	โครงการก่อสร้างระบบประปาหมู่บ้านสระกุด หมู่ที่ 7		บ้านสระกุด หมู่ที่ 7	-	-	2,500,000	2,500,000	2,500,000			
3	โครงการก่อสร้างระบบประปาหมู่บ้านห้วยน้อย หมู่ที่ 10		บ้านห้วยน้อย หมู่ที่ 10	-	-	2,500,000	2,500,000	2,500,000			
4	โครงการก่อสร้างระบบประปาหมู่บ้านโคกวัด หมู่ที่ 12	- เพื่อให้ประชาชนมีน้ำไว้ใช้ในการอุปโภคบริโภคอย่างปลอดภัยและทั่วถึงทุกครัวเรือน	บ้านโคกวัด หมู่ที่ 12	-	-	2,500,000	2,500,000	2,500,000			
5	โครงการก่อสร้างระบบประปาหมู่บ้านแสงเจริญ หมู่ที่ 15		บ้านแสงเจริญ หมู่ที่ 15	-	-	2,500,000	2,500,000	2,500,000			
6	โครงการก่อสร้างระบบประปาหมู่บ้านสุขวัฒนา หมู่ที่ 16		บ้านสุขวัฒนา หมู่ที่ 16	-	-	2,500,000	2,500,000	2,500,000			
7	โครงการก่อสร้างระบบประปาหมู่บ้านสุขสำราญ หมู่ที่ 18		บ้านสุขสำราญ หมู่ที่ 16	-	-	2,500,000	2,500,000	2,500,000			

1. ยุทธศาสตร์การพัฒนาที่ 1 ด้านโครงสร้างพื้นฐาน

1.2 แผนงานอุตสาหกรรมและการโยธา

8	โครงการขุดลอกหนองน้ำชลประทาน บ้านตามา หมู่ที่ 1	- เพื่อกักเก็บน้ำได้ปริมาณมาก - เพื่อระบายวัชพืชในหนองน้ำให้สะอาดขึ้น	บ้านตามา หมู่ที่ 1	-	-	10,000,000	10,000,000	10,000,000	- เพื่อกำจัดวัชพืชในหนองน้ำให้สะอาดขึ้น
9	โครงการขุดลอกหนองปลาเชิง หมู่ที่ 4	- เพื่อให้ประชาชนมีน้ำใช้ในการเกษตรกรรม	กว้าง 80 เมตร ยาว 200 เมตร ลึกเฉลี่ย 1 เมตร	-	-	720,000	720,000	720,000	- ประชาชนมีน้ำใช้ในครัวเรือนและการเกษตร
10	โครงการขุดลอกหนองต้นสิง หมู่ที่ 3		กว้าง 50 เมตร ยาว 100 เมตร ลึกเฉลี่ย 5 เมตร	-	-	5,000,000	5,000,000	5,000,000	
11	โครงการก่อสร้างฝาย/ทำนบกั้นน้ำคลองห้วยไผ่	- เพื่อกักเก็บน้ำไว้ใช้ในยามจำเป็น	หมู่ที่ 6	-	-	2,000,000	2,000,000	2,000,000	- เพื่อให้ประชาชนมีน้ำใช้ในยาม
12	โครงการขุดลอกคลองส่งน้ำจากบ้านสระกุด หมู่ที่ 7 - บ้านโนนแดง หมู่ที่ 6	- เพื่อเป็นแหล่งกักเก็บน้ำไว้ใช้ในการเกษตรกรรม อุปโภค บริโภค	จำนวน 1 โครงการ	-	-	1,000,000	1,000,000	1,000,000	- ประชาชนมีน้ำใช้ในครัวเรือนและการเกษตร
13	โครงการแก้มลิงหนองบักดีใหญ่-หนองบักดีน้อย บ้านโนนแดง หมู่ที่ 6		จำนวน 1 โครงการ	-	-	3,000,000	3,000,000	3,000,000	
14	โครงการขุดลอกหนองน้ำสาธารณะ บ้านหนองหัวควาย หมู่ที่ 9	- เพื่อให้ประชาชนมีน้ำใช้ในการเกษตรกรรม	จำนวน 1 แห่ง	-	-	1,000,000	1,000,000	1,000,000	
15	โครงการขุดลอกหนองไผ่ บ้านหนองหัวควาย หมู่ที่ 9		กว้าง 10 เมตร ยาว 3,000 เมตร ลึกเฉลี่ย 3.00 เมตร	-	-	3,600,000	3,600,000	3,600,000	
16	โครงการขุดลอกหนองม่วง บ้านหนองหัวควาย หมู่ที่ 9		จำนวน 1 โครงการ	-	-	1,200,000	1,200,000	1,200,000	
17	โครงการก่อสร้างสถานีสูบน้ำบ้านหนองหัวควาย บ้านหนองหัวควาย หมู่ที่ 9	- เพื่อให้ประชาชนมีน้ำใช้ในการอุปโภคบริโภคและการเกษตร	จำนวน 1 แห่ง	-	-	1,300,000	1,300,000	1,300,000	

แบบ ผ.02/1



B30

	A	
19	3	โครง
20		สร
21		องค
22		งาน
23		ด้าน
24	4	โครง
25		และ
26		
27		
28		
29		
30	5	โครง
31		ตั้งค
32		
33		
34	6	โครง
35		ชุมช
36		
37		
38	7	โครง
39		เสพ
40		
41	8	โครง

1. ยุทธศาสตร์การพัฒนาที่ 1 ด้านโครงสร้างพื้นฐาน

1.2 แผนงานอุตสาหกรรมและการโยธา

18	โครงการก่อสร้างคลองส่งน้ำตาดคลอง คสล. สถานีสูบน้ำด้วยไฟฟ้าบ้านหนองหัวควาย หมู่ที่ 9	- เพื่อขยายเขตพื้นที่คลองส่งน้ำให้เกษตรกรได้ใช้น้ำอย่างทั่วถึง	จำนวน 1 แห่ง	-	-	100,000	100,000	100,000	ประชาชน	- เกษตรกรที่ใช้น้ำของสถานีสูบน้ำ
19	โครงการขุดลอกลำห้วยสาธารณะ (ห้วยนกยูง) บ้านห้วยน้อย หมู่ที่ 10	- เพื่อกักเก็บน้ำได้ปริมาณมาก - เพื่อระบายวัชพืชในหนองน้ำให้สะอาดขึ้น	บ้านตามา หมู่ที่ 1	-	-	100,000	100,000	100,000		- เพื่อกำจัดวัชพืชในหนองน้ำให้สะอาดขึ้น
20	โครงการขุดลอกลำห้วยน้อย บ้านห้วยน้อย หมู่ที่ 10	- เพื่อให้ประชาชนมีน้ำใช้ในการเกษตรกรรม	กว้าง 10 เมตร ยาว 3,000 เมตร ลึก 3.00 เมตร	-	-	900,000	900,000	900,000		- ประชาชนมีน้ำใช้ในครัวเรือนและเกษตรกรรม
21	โครงการแก้มลิงบ้านห้วยน้อย หมู่ที่ 10	- เพื่อให้ประชาชนมีน้ำใช้ในการเกษตรกรรม	จำนวน 1 โครงการ งบประมาณ 3,000,000 บาท	-	-	3,000,000	3,000,000	3,000,000		- ประชาชนมีน้ำใช้ในครัวเรือนและเกษตรกรรม
22	โครงการขุดลอกหนองมันปลา บ้านโคกวัด หมู่ที่ 12	- เพื่อให้ประชาชนมีน้ำใช้ในการเกษตรกรรม	กว้าง 80 เมตร ยาว 100 เมตร ลึก 3.00 เมตร	-	-	960,000	960,000	960,000		
23	โครงการขุดลอกหนองเสม็ด บ้านแสงเจริญ หมู่ที่ 15		กว้าง 50 เมตร ยาว 80 เมตร ลึก 2 เมตร	-	-	500,000	500,000	500,000		
24	โครงการก่อสร้างถนนลาดยาง จากบ้านชุมแสง หมู่ที่ 2 เชื่อมบ้านสวายตาหงวน ตำบลหนองใหญ่ อำเภอสตึก จังหวัดบุรีรัมย์	- เพื่อให้ประชาชนมีความสะดวก ปลอดภัย ในการคมนาคม	กว้าง 6 เมตร ยาว 1,600 เมตร	8,560,000	8,560,000	8,560,000	8,560,000	8,560,000		- ประชาชนมีการคมนาคมสะดวก รวดเร็ว
25	โครงการก่อสร้างถนนลาดยางจากบ้านสุขวัฒนา หมู่ที่ 16 เชื่อมบ้านขาม ตำบลตาเสา อำเภอห้วยราช จังหวัดบุรีรัมย์		กว้าง 6 เมตร ยาว 1,500 เมตร	7,740,000	7,740,000	7,740,000	7,740,000	7,740,000		
26	โครงการก่อสร้างถนนคอนกรีตเสริมเหล็ก(คสล.) จากบ้านสุขสำราญ หมู่ที่ 18 เชื่อมบ้านตะครอง ตำบลห้วยสำราญ อำเภอกระสัง จังหวัดบุรีรัมย์		กว้าง 6 เมตร ยาว 1,000 เมตร	3,250,000	3,250,000	3,250,000	3,250,000	3,250,000		

1. ยุทธศาสตร์การพัฒนาที่ 1 ด้านโครงสร้างพื้นฐาน

1.2 แผนงานอุตสาหกรรมและการโยธา

แบบ ผ.02/1

27	โครงการก่อสร้างถนนคอนกรีตเสริมเหล็ก(คสล.) จากหมู่บ้านถึง ถนนลาดยางบ้านโนนแดง หมู่ที่ 6	- เพื่อให้ประชาชนมีความสะดวก ปลอดภัย ในการคมนาคม	กว้าง 5 เมตร ยาว 1,300 เมตร หนา 0.15 เมตร	3,230,000	3,230,000	3,230,000	3,230,000	3,230,000	ประชาชน	- ประชาชนมีการคมนาคมสะดวก รวดเร็ว	อบต.ชุมแสง/ อบจ./แขวง ทางหลวง ชนบท
28	โครงการก่อสร้างถนนลาดยางจากบ้านสว่างพัฒนา หมู่ที่ 14 เชื่อมบ้านโนนสมบูรณ์ หมู่ที่ 11		กว้าง 6 เมตร ยาว 2,000 เมตร	5,400,000	5,400,000	5,400,000	5,400,000	5,400,000			
29	โครงการก่อสร้างถนนคอนกรีตเสริมเหล็ก (คสล.) บ้านสว่างพัฒนา หมู่ที่ 14 ถึงบ้านโนนสมบูรณ์ หมู่ที่ 11		กว้าง 5 เมตร ยาว 2,300 เมตร หนา 0.15 เมตร	6,000,000	6,000,000	6,000,000	6,000,000	6,000,000			
30	โครงการซ่อมแซมถนนลาดยาง สายบ้านโนนจำปา - หองหัวควาย		กว้าง 5 เมตร ยาว 1,000 เมตร หนา 0.15 เมตร	2,500,000	2,500,000	2,500,000	2,500,000	2,500,000			
31	โครงการซ่อมแซมถนนลาดยาง สายบ้านโคกสิงห์ -ชุมแสง		กว้าง 5 เมตร ยาว 1,000 เมตร หนา 0.15 เมตร	2,500,000	2,500,000	2,500,000	2,500,000	2,500,000			
32	โครงการก่อสร้างถนนลาดยาง จากบ้านสุขวัฒนา หมู่ที่ 16 เชื่อม บ้านขาม ตำบลตาเสา อำเภอห้วยราช		กว้าง 6 เมตร ยาว 1,500 เมตร	7,740,000	7,740,000	7,740,000	7,740,000	7,740,000			
33	โครงการก่อสร้างประตูปรับน้ำชลประทาน บ้านตามา หมู่ที่ 1	- เพื่อระบายน้ำออก	จำนวน 1 แห่ง	-	-	500,000	500,000	500,000			

1. ยุทธศาสตร์การพัฒนาที่ 1 ด้านโครงสร้างพื้นฐาน  
1.2 แผนงานอุตสาหกรรมและการโยธา

แบบ ผ.02/1

---

46,920,000	46,922,562	99,300,000	99,300,000	99,300,000
10	10	26	25	25

**บัญชีครุภัณฑ์**  
**แผนพัฒนาท้องถิ่นสี่ปี (พ.ศ. 2561 - 2565)**

**องค์การบริหารส่วนตำบลชุมแสง อำเภอสตึก จังหวัดบุรีรัมย์**

แบบ ผ.03

ที่	แผนงาน	หมวด	ประเภท	เป้าหมาย (ผลผลิตของครุภัณฑ์)	งบประมาณ					หน่วยงานรับผิดชอบหลัก
					2561 (บาท)	2562 (บาท)	2563 (บาท)	2564 (บาท)	2565 (บาท)	
1	บริหารงานทั่วไป บริหารงานคลัง การศึกษา สาธารณสุข สังคมสงเคราะห์ เคหะชุมชน การเกษตร	ครุภัณฑ์	ครุภัณฑ์คอมพิวเตอร์	เพื่อจัดซื้ออุปกรณ์อ่านบัตรแบบอนกประสงค์	5,000	5,000	5,000	5,000	5,000	สำนักปลัด กองคลัง กองการศึกษา กองสาธารณสุข กองสวัสดิการ กองช่าง กองส่งเสริม การเกษตร
2	การรักษาความสงบ ภายใน	ครุภัณฑ์	ครุภัณฑ์คอมพิวเตอร์	ติดตั้งกล้องวงจรปิดอาคารสำนักงาน อบต. ชุมแสง และจุดเสี่ยงภายในตำบล พร้อมจอ ภาพในการควบคุมดูแล และอุปกรณ์ติดตั้ง หมู่ที่ 5, หมู่ที่ 8, หมู่ที่ 9	-	-	-	490,000	-	สำนักปลัด งานป้องกัน
2	บริหารงานทั่วไป	ครุภัณฑ์	ครุภัณฑ์สำนักงาน	เพื่อจัดซื้อโต๊ะหมู่บูชาเพื่อเป็นประดิษฐาน พระพุทธรูปพร้อมทั้งเครื่องบูชาสักการะ ตามคติของชาวพุทธ	-	-	9,000	9,000	9,000	สำนักปลัด
3	บริหารงานทั่วไป	ครุภัณฑ์	ครุภัณฑ์โฆษณาและ เผยแพร่	เพื่อจัดซื้อเครื่องมัลติมีเดียโปรเจคเตอร์ เป็นเครื่องฉายภาพเลนส์เดี่ยว สามารถต่อกับ อุปกรณ์เพื่อฉายภาพจากคอมพิวเตอร์และวิดีโอ ขนาด 3,000 ANSI Lumens	-	-	32,700	32,700	32,700	
4	บริหารงานทั่วไป	ครุภัณฑ์		เพื่อจัดซื้อจอร์รับภาพชนิดมอเตอร์ไฟฟ้า ขนาด 120 นิ้ว	-	-	15,300	15,300	15,300	สำนักปลัด

**บัญชีครุภัณฑ์**  
**แผนพัฒนาท้องถิ่นสี่ปี (พ.ศ. 2561 - 2565)**

**องค์การบริหารส่วนตำบลชุมแสง อำเภอสตึก จังหวัดบุรีรัมย์**

แบบ ผ.03

ที่	แผนงาน	หมวด	ประเภท	เป้าหมาย (ผลผลิตของครุภัณฑ์)	งบประมาณ					หน่วยงานรับผิดชอบหลัก
					2561 (บาท)	2562 (บาท)	2563 (บาท)	2564 (บาท)	2565 (บาท)	
5	บริหารงานทั่วไป	ครุภัณฑ์	ครุภัณฑ์โฆษณาและ เผยแพร่	เพื่อจัดซื้อเครื่องเสียงเคลื่อนที่ เพาเวอร์มิกเซอร์ พร้อมไมค์ลอยดิจิตอลคู่	-	-	50,000	50,000	50,000	สำนักปลัด
6	บริหารงานทั่วไป	ครุภัณฑ์	ครุภัณฑ์งานบ้านงานครัว	เพื่อจัดซื้อคลูลเลอร์ 40 เซนติเมตร	-	-	10,000	10,000	10,000	
7	บริหารงานทั่วไป	ครุภัณฑ์		เพื่อจัดซื้อถังต้มน้ำไฟฟ้า	-	-	10,000	10,000	10,000	
8	เคหะชุมชน	ครุภัณฑ์	ครุภัณฑ์ที่ดินและสิ่ง ก่อสร้าง	เพื่อจัดซื้อกระจกมองโค้ง กระจกจากราส่อง ทางโค้งทางแยก	-	-	50,000	-	-	
9	รักษาความสงบภายใน	ครุภัณฑ์	ครุภัณฑ์ไฟฟ้าและวิทยุ	เพื่อจัดซื้อเครื่องรับส่งวิทยุชนิดติดตั้งประจำที่ พร้อมเครื่องแปลง	-	-	50,000	-	-	



บัญชีครุภัณฑ์  
 แผนพัฒนาท้องถิ่นสี่ปี (พ.ศ. 2561 - 2565)  
 องค์การบริหารส่วนตำบลชุมแสง อำเภอสตึก จังหวัดบุรีรัมย์

แบบ ผ.03

ที่	แผนงาน	หมวด	ประเภท	เป้าหมาย (ผลผลิตของครุภัณฑ์)	งบประมาณ					หน่วยงานรับ ผิดชอบหลัก
					2561 (บาท)	2562 (บาท)	2563 (บาท)	2564 (บาท)	2565 (บาท)	

5,000	5,000	232,000	622,000	132,000
1	1	7	6	6

## ส่วนที่ ๔

### การติดตามและประเมินผล

#### ๔.๑ การติดตามและประเมินผลยุทธศาสตร์ขององค์กรปกครองส่วนท้องถิ่นในเขตจังหวัด

ตามพระราชบัญญัติกำหนดแผนและขั้นตอนการกระจายอำนาจให้แก่องค์กรปกครองส่วนท้องถิ่น พ.ศ. ๒๕๔๒ ได้กำหนดให้องค์กรปกครองส่วนท้องถิ่น มีอำนาจและหน้าที่ในการจัดทำแผนพัฒนาท้องถิ่นของตนเอง โดยในการจัดทำแผนพัฒนาขององค์กรปกครองส่วนท้องถิ่นนั้น จะต้องดำเนินการตามระเบียบกระทรวงมหาดไทย ว่าด้วยการจัดทำแผนพัฒนาขององค์กรปกครองส่วนท้องถิ่น พ.ศ. ๒๕๔๘ และที่แก้ไขเพิ่มเติมถึง (ฉบับที่ ๓) พ.ศ. ๒๕๖๑ ทั้งนี้ แผนพัฒนาท้องถิ่นจะต้องสอดคล้องกับแผนพัฒนาจังหวัด ยุทธศาสตร์การพัฒนาขององค์กรปกครองส่วนท้องถิ่นในเขตจังหวัด แผนพัฒนาอำเภอ แผนพัฒนาตำบล แผนพัฒนาหมู่บ้านหรือแผนชุมชน อันมีลักษณะเป็นการกำหนดรายละเอียดแผนงาน ดังนั้น จึงต้องมีการกำหนดยุทธศาสตร์การพัฒนาขององค์กรปกครองส่วนท้องถิ่นในเขตจังหวัดขึ้น ตามกระบวนการพิจารณาจากประชาคมท้องถิ่นระดับจังหวัด ร่วมกับคณะกรรมการพัฒนาองค์การบริหารส่วนจังหวัด คณะกรรมการประสานแผนพัฒนาท้องถิ่นระดับจังหวัด ผู้แทนองค์กรปกครองส่วนท้องถิ่นในเขตจังหวัด ร่วมกันจัดทำ ทบทวน หรือเปลี่ยนแปลงยุทธศาสตร์การพัฒนาขององค์กรปกครองส่วนท้องถิ่นในเขตจังหวัด เพื่อให้การจัดทำแผนพัฒนาขององค์กรปกครองส่วนท้องถิ่นเกิดประสิทธิภาพ ประสิทธิผล โดยนำยุทธศาสตร์การพัฒนาขององค์กรปกครองส่วนท้องถิ่นในเขตจังหวัดไปใช้เป็นแนวทางในการจัดทำแผนพัฒนาท้องถิ่นของตนเองได้ต่อไป และเพื่อให้สามารถบูรณาการกับแผนพัฒนาจังหวัด แผนปฏิบัติราชการประจำปีของจังหวัดและตอบสนองความต้องการของประชาชนอันจะนำไปสู่การจัดทำงบประมาณ ที่มีประสิทธิภาพในท้องถิ่นได้อย่างแท้จริง เป็นเครื่องมือในการพัฒนาท้องถิ่นให้เข้มแข็ง เกิดประโยชน์สูงสุดต่อประชาชนในท้องถิ่น

ดังนั้น องค์กรปกครองส่วนท้องถิ่น จึงต้องกำหนดยุทธศาสตร์การพัฒนาขององค์กรปกครองส่วนท้องถิ่นให้สอดคล้องยุทธศาสตร์การพัฒนาขององค์กรปกครองส่วนท้องถิ่นในเขตจังหวัด เพื่อนำไปสู่การบูรณาการร่วมกัน ให้เกิดความสอดคล้องกับแผนพัฒนาจังหวัด สามารถเชื่อมโยงไปสู่แผนพัฒนากลุ่มจังหวัด แผนพัฒนาภาค แผนพัฒนาเศรษฐกิจและสังคมแห่งชาติ ฉบับที่ ๑๒ แผนยุทธศาสตร์ชาติ ๒๐ ปี ไทยแลนด์ ๔.๐ และในการจัดทำแผนพัฒนาท้องถิ่น (พ.ศ. ๒๕๖๑ - ๒๕๖๕) จะต้องมีการติดตามและติดตามและประเมินผลยุทธศาสตร์เพื่อความสอดคล้องแผนพัฒนาท้องถิ่นขององค์กรปกครองส่วนท้องถิ่น ตามระเบียบกระทรวงมหาดไทย ว่าด้วยการจัดทำแผนขององค์กรปกครองส่วนท้องถิ่น พ.ศ. ๒๕๔๘ และที่แก้ไขเพิ่มเติมถึง (ฉบับที่ ๓) พ.ศ. ๒๕๖๑ โดยคณะกรรมการติดตามและประเมินผลแผนพัฒนาท้องถิ่น จะต้องดำเนินการให้คะแนนตามเกณฑ์ที่กำหนดไว้ ซึ่งเป็นส่วนหนึ่งของการติดตามและประเมินผลแผนพัฒนา โดยดำเนินการให้แล้วเสร็จภายในหกสิบวัน นับแต่วันที่ประกาศใช้งบประมาณรายจ่าย รายละเอียดแนวทางการพิจารณาตามหนังสือกระทรวงมหาดไทย ด่วนที่สุด ที่ มท ๐๘๑๐.๓/ว ๒๙๓๑ ลงวันที่ ๑๕ พฤษภาคม ๒๕๖๒ เรื่อง ชักซ้อมแนวทางการทบทวนแผนพัฒนาท้องถิ่น (พ.ศ. ๒๕๖๑ - ๒๕๖๕) ขององค์กรปกครองส่วนท้องถิ่น ดังนี้

**แนวทางการพิจารณาการติดตามและประเมินผลยุทธศาสตร์  
เพื่อความสอดคล้องแผนพัฒนาท้องถิ่นขององค์กรปกครองส่วนท้องถิ่น**

ประเด็นการพิจารณา	คะแนน
๑. ข้อมูลสภาพทั่วไปและข้อมูลพื้นฐานขององค์กรปกครองส่วนท้องถิ่น	๒๐
๒. การวิเคราะห์สภาพการณ์และศักยภาพ	๒๐
๓. ยุทธศาสตร์ประกอบด้วย	๖๐
๓.๑ ยุทธศาสตร์ขององค์กรปกครองส่วนท้องถิ่น	(๑๐)
๓.๒ ยุทธศาสตร์ขององค์กรปกครองส่วนท้องถิ่นในเขตจังหวัด	(๑๐)
๓.๓ ยุทธศาสตร์จังหวัด	(๑๐)
๓.๔ วิสัยทัศน์	(๕)
๓.๕ กลยุทธ์	(๕)
๓.๖ เป้าประสงค์ของแต่ละประเด็นกลยุทธ์	(๕)
๓.๗ จุดยืนทางยุทธศาสตร์	(๕)
๓.๘ แผนงาน	(๕)
๓.๙ ความเชื่อมโยงของยุทธศาสตร์ในภาพรวม	(๕)
<b>รวมคะแนน</b>	<b>๑๐๐</b>

**แนวทางเบื้องต้นในการให้คะแนนแนวทางการพิจารณาการติดตามและประเมินผลยุทธศาสตร์  
เพื่อความสอดคล้องแผนพัฒนาท้องถิ่นขององค์กรปกครองส่วนท้องถิ่น**

ประเด็นการพิจารณา	รายละเอียดหลักเกณฑ์	คะแนนเต็ม	คะแนนที่ได้
<b>๑. ข้อมูลสภาพทั่วไป และข้อมูลพื้นฐานขององค์กรปกครองส่วนท้องถิ่น</b>	<b>ควรประกอบด้วยข้อมูลดังนี้</b> (๑) ข้อมูลเกี่ยวกับด้านกายภาพ เช่น ที่ตั้งของหมู่บ้าน/ชุมชน/ตำบล ลักษณะภูมิประเทศ ลักษณะภูมิอากาศ ลักษณะของที่ดิน ลักษณะของแหล่งน้ำ ลักษณะของป่าไม้ ฯลฯ ด้านการเมือง/การปกครอง เช่น เขต การปกครองการเลือกตั้ง ฯลฯ	<b>๒๐</b> (๓)	
	(๒) ข้อมูลเกี่ยวกับด้านการเมือง/การปกครอง เช่น เขตการปกครอง การเลือกตั้ง ฯลฯ ประชากร เช่น ข้อมูลเกี่ยวกับจำนวนประชากร และ ช่วงอายุและจำนวนประชากร ฯลฯ	(๒)	
	(๓) ข้อมูลเกี่ยวกับสภาพทางสังคม เช่น การศึกษา สาธารณสุข อาชญากรรม ยาเสพติด การสังคมสงเคราะห์	(๒)	
	(๔) ข้อมูลเกี่ยวกับระบบบริหารพื้นฐาน เช่น การคมนาคมขนส่ง การ ไฟฟ้า การประปา โทรศัพท์ ฯลฯ	(๒)	
	(๕) ข้อมูลเกี่ยวกับระบบเศรษฐกิจ เช่น การเกษตร การประมง การ ประมงสัตว์ การบริการ การท่องเที่ยว อุตสาหกรรม การพาณิชย์/กลุ่ม อาชีพแรงงาน ฯลฯ	(๒)	
	(๖) ข้อมูลเกี่ยวกับศาสนา ประเพณี วัฒนธรรม เช่น การนับถือศาสนา ประเพณี และงานประจำปี ภูมิปัญญาท้องถิ่น ภาษาถิ่น สินค้าพื้นเมือง และของที่ระลึก ฯลฯ และอื่นๆ	(๒)	
	(๗) ข้อมูลเกี่ยวกับทรัพยากรธรรมชาติ เช่น น้ำ ป่าไม้ ภูเขา คุณภาพ ของทรัพยากรธรรมชาติ ฯลฯ	(๒)	
	(๘) การสำรวจและจัดเก็บข้อมูลเพื่อการจัดทำแผนพัฒนาท้องถิ่นหรือ การใช้ข้อมูล จปฐ.	(๒)	
	(๙) การประชุมประชาคมท้องถิ่น รูปแบบ วิธีการ และการดำเนินการ ประชุมประชาคมท้องถิ่นโดยใช้กระบวนการร่วมคิด ร่วมทำ ร่วม ตัดสินใจ ร่วมตรวจสอบ ร่วมรับประโยชน์ ร่วมแก้ไขปัญหา ปรีกษาหารือ แลกเปลี่ยนเรียนรู้ เพื่อแก้ไขปัญหาสำหรับการพัฒนา ท้องถิ่นตามอำนาจหน้าที่ขององค์กรปกครองส่วนท้องถิ่น	(๓)	

ประเด็น การพิจารณา	รายละเอียดหลักเกณฑ์	คะแนน เต็ม	คะแนน ที่ได้
๒. การวิเคราะห์ สภาพการณ์และ ศักยภาพ	<b>ควรประกอบด้วยข้อมูลดังนี้</b> (๑) การวิเคราะห์ที่ครอบคลุมความเชื่อมโยง ความสอดคล้องยุทธศาสตร์ จังหวัด ยุทธศาสตร์การพัฒนาขององค์กรปกครองส่วนท้องถิ่นในเขต จังหวัด ยุทธศาสตร์ขององค์กรปกครองส่วนท้องถิ่น นโยบายของ ผู้บริหารท้องถิ่น รวมถึงความเชื่อมโยงแผนยุทธศาสตร์ชาติ ๒๐ ปี แผนพัฒนาเศรษฐกิจและสังคมแห่งชาติ และ Thailand ๔.๐	๒๐ (๕)	
	(๒) การวิเคราะห์การใช้ผังเมืองรวมหรือผังเมืองเฉพาะและการบังคับ ใช้ผลของการบังคับใช้ สภาพการณ์ที่เกิดขึ้นต่อการพัฒนาท้องถิ่น	(๓)	
	(๓) การวิเคราะห์ทางสังคม เช่น ด้านแรงงาน การศึกษา สาธารณสุข ความยากจน อาชญากรรม ปัญหายาเสพติด เทคโนโลยี จารีต ประเพณี วัฒนธรรม ภูมิปัญญาท้องถิ่น เป็นต้น	(๓)	
	(๔) การวิเคราะห์ทางเศรษฐกิจ ข้อมูลด้านรายได้ครัวเรือน การส่งเสริม อาชีพ กลุ่มอาชีพ กลุ่มทางสังคม การพัฒนาอาชีพและกลุ่มต่างๆ สภาพทางเศรษฐกิจและความเป็นอยู่ทั่วไป เป็นต้น	(๓)	
	(๕) การวิเคราะห์สิ่งแวดล้อม พื้นที่สีเขียว ธรรมชาติต่างๆ ทาง ภูมิศาสตร์ กระบวนการหรือสิ่งที่เกิดขึ้น การประดิษฐ์ที่มีผลต่อ สิ่งแวดล้อมและการพัฒนา	(๓)	
	(๖) ผลการวิเคราะห์ศักยภาพเพื่อประเมินสถานภาพการพัฒนาใน ปัจจุบันและโอกาสการพัฒนาในอนาคตของท้องถิ่น ด้วยเทคนิค SWOT Analysis ที่อาจส่งผลต่อการดำเนินงานได้แก่ S-Strengit (จุด แข็ง) W-Weakness (จุดอ่อน) O-Opportunity (โอกาส) และT- Therats (อุปสรรค)	(๓)	
๓. ยุทธศาสตร์ ๓.๑ ยุทธศาสตร์ของ องค์กรปกครองส่วน ท้องถิ่น  ๓.๒ ยุทธศาสตร์ของ องค์กรปกครองส่วน ท้องถิ่นในเขตจังหวัด  ๓.๓ ยุทธศาสตร์ จังหวัด	<b>ควรประกอบด้วยข้อมูลดังนี้</b> สอดคล้องกับสภาพสังคม เศรษฐกิจ สิ่งแวดล้อมของท้องถิ่น ประเด็นปัญหาการพัฒนาและแนวทางการ พัฒนาที่สอดคล้องกับยุทธศาสตร์ขององค์กรปกครองส่วนท้องถิ่น และ เชื่อมโยงหลักพระราชบัญญัติแผนยุทธศาสตร์ชาติ ๒๐ ปี แผนพัฒนา เศรษฐกิจและสังคมแห่งชาติ และ Thailand ๔.๐	๖๐ (๑๐)	
	สอดคล้องและเชื่อมโยงกับสภาพสังคม เศรษฐกิจ สิ่งแวดล้อมของ ท้องถิ่น และยุทธศาสตร์จังหวัด และเชื่อมโยงหลักพระราชบัญญัติแผน ยุทธศาสตร์ชาติ ๒๐ ปี แผนพัฒนาเศรษฐกิจและสังคมแห่งชาติและ Thailand ๔.๐	(๑๐)	
	สอดคล้องกับแผนพัฒนากลุ่มจังหวัด ยุทธศาสตร์พัฒนาภาค แผนพัฒนาเศรษฐกิจและสังคมแห่งชาติ แผนการบริหารราชการ แผ่นดิน นโยบาย/ยุทธศาสตร์ คสช. และนโยบายรัฐบาล หลักประชา รัฐ แผนยุทธศาสตร์ชาติ ๒๐ ปี และThailand ๔.๐	(๑๐)	

ประเด็นการพิจารณา	รายละเอียดหลักเกณฑ์	คะแนนเต็ม	คะแนนที่ได้
๓.๔ วิสัยทัศน์	วิสัยทัศน์ ซึ่งมีลักษณะแสดงสถานภาพที่องค์กรปกครองส่วนท้องถิ่นต้องการจะเป็นหรือบรรลุถึงอนาคตอย่างชัดเจน สอดคล้องกับโอกาสและศักยภาพที่เป็นลักษณะเฉพาะขององค์กรปกครองส่วนท้องถิ่นและสัมพันธ์กับโครงการพัฒนา	(๕)	
๓.๕ กลยุทธ์	แสดงให้เห็นช่องทาง วิธีการ ภารกิจหรือสิ่งที่จะต้องทำตามอำนาจหน้าที่ขององค์กรปกครองส่วนท้องถิ่นที่จะนำไปสู่การบรรลุวิสัยทัศน์ หรือแสดงให้เห็นถึงความชัดเจนในสิ่งที่จะดำเนินการให้บรรลุวิสัยทัศน์นั้น	(๕)	
๓.๖ เป้าประสงค์ของแต่ละประเด็นกลยุทธ์	เป้าประสงค์ของแต่ละประเด็นกลยุทธ์มีความสอดคล้องและสนับสนุนต่อกิจกรรมที่จะเกิดขึ้น มุ่งหมายสิ่งหนึ่งสิ่งใดที่ชัดเจน	(๕)	
๓.๗ จุดยืนทางยุทธศาสตร์ (Positioning)	ความมุ่งมั่นอันแน่วแน่ในการวางแผนพัฒนาท้องถิ่น เพื่อให้บรรลุวิสัยทัศน์ขององค์กรปกครองส่วนท้องถิ่น ซึ่งเกิดจากศักยภาพของพื้นที่จริง ที่จะนำไปสู่ผลสำเร็จทางยุทธศาสตร์	(๕)	
๓.๘ แผนงาน	แผนงานหรือจุดมุ่งหมายเพื่อการพัฒนาในอนาคต กำหนดจุดมุ่งหมายในเรื่องใดเรื่องหนึ่งหรือแผนงานที่เกิดจากเป้าประสงค์ ตัวชี้วัด ค่าเป้าหมาย กลยุทธ์ จุดยืนทางยุทธศาสตร์ขององค์กรปกครองส่วนท้องถิ่นที่มีความชัดเจน นำไปสู่การทำโครงการพัฒนาท้องถิ่นในแผนพัฒนาท้องถิ่น โดยระบุแผนงานและความเชื่อมโยงดังกล่าว	(๕)	
๓.๙ ความเชื่อมโยงของยุทธศาสตร์ในภาพรวม	ความเชื่อมโยงองค์รวมที่นำไปสู่การพัฒนาท้องถิ่นที่เกิดผลผลิต/โครงการจากแผนยุทธศาสตร์ชาติ ๒๐ ปี แผนพัฒนาเศรษฐกิจและสังคมแห่งชาติ ฉบับที่ ๑๒ Thailand ๔.๐ แผนพัฒนาภาค/แผนพัฒนากลุ่มจังหวัด /แผนพัฒนาจังหวัดยุทธศาสตร์การพัฒนาขององค์กรปกครองส่วนท้องถิ่นในเขตจังหวัด และยุทธศาสตร์ขององค์กรปกครองส่วนท้องถิ่น	(๕)	
<b>รวมคะแนน</b>		<b>๑๐๐</b>	

## ๔.๒ การติดตามและประเมินผลโครงการขององค์กรปกครองส่วนท้องถิ่น

ในการจัดทำแผนพัฒนาท้องถิ่น (พ.ศ. ๒๕๖๑ – ๒๕๖๕) ขององค์กรปกครองส่วนท้องถิ่น จะต้องมีการติดตามและประเมินผลโครงการขององค์กรปกครองส่วนท้องถิ่นเพื่อความสอดคล้องแผนพัฒนาท้องถิ่น ตามระเบียบกระทรวงมหาดไทย ว่าด้วยการจัดทำแผนขององค์กรปกครองส่วนท้องถิ่น พ.ศ. ๒๕๔๘ และที่แก้ไขเพิ่มเติมถึง (ฉบับที่ ๓) พ.ศ. ๒๕๖๑ โดยคณะกรรมการติดตามและประเมินผลแผนพัฒนาท้องถิ่น จะต้องดำเนินการให้คะแนนตามเกณฑ์ที่กำหนดไว้ ซึ่งเป็นส่วนหนึ่งของการติดตามและประเมินผลแผนพัฒนา โดยดำเนินการให้แล้วเสร็จภายในหกสิบวัน นับแต่วันที่ประกาศใช้งบประมาณรายจ่าย รายละเอียดแนวทางการพิจารณาตามหนังสือกระทรวงมหาดไทย ด่วนที่สุด ที่ มท ๐๘๑๐.๓/ว ๒๙๓๑ ลงวันที่ ๑๕ พฤษภาคม ๒๕๖๒ เรื่อง ชักซ้อมแนวทางการทบทวนแผนพัฒนาท้องถิ่น (พ.ศ. ๒๕๖๑ – ๒๕๖๕) ขององค์กรปกครองส่วนท้องถิ่น ดังนี้

### แนวทางการพิจารณาการติดตามและประเมินผลโครงการ เพื่อความสอดคล้องแผนพัฒนาท้องถิ่น (พ.ศ. ๒๕๖๑ – ๒๕๖๕) ขององค์กรปกครองส่วนท้องถิ่น

ประเด็นการพิจารณา	คะแนน
๑. การสรุปสถานการณ์การพิจารณา	๑๐
๒. การประเมินผลการนำแผนพัฒนาท้องถิ่นสี่ปีไปปฏิบัติในเชิงปริมาณ	๑๐
๓. การประเมินผลการนำแผนพัฒนาท้องถิ่นสี่ปีไปปฏิบัติในเชิงคุณภาพ	๑๐
๔. แผนงานและยุทธศาสตร์การพิจารณา	๑๐
๕. โครงการพัฒนา ประกอบด้วย	๖๐
๕.๑ ความชัดเจนของชื่อโครงการ	(๕)
๕.๒ กำหนดวัตถุประสงค์สอดคล้องกับโครงการ	(๕)
๕.๓ เป้าหมาย (ผลผลิตของโครงการ) มีความชัดเจนนำไปสู่การตั้งงบประมาณได้ถูกต้อง	(๕)
๕.๔ โครงการมีความสอดคล้องกับแผนยุทธศาสตร์ชาติ ๒๐ ปี	(๕)
๕.๕ เป้าหมาย (ผลผลิตของโครงการ) มีความสอดคล้องกับแผนพัฒนาเศรษฐกิจและสังคมแห่งชาติ	(๕)
๕.๖ โครงการมีความสอดคล้องกับ Thailand ๔.๐	(๕)
๕.๗ โครงการสอดคล้องกับยุทธศาสตร์จังหวัด	(๕)
๕.๘ โครงการแก้ไขปัญหาความยากจนหรือการเสริมสร้างให้ประเทศชาติมั่นคง มั่งคั่ง ยั่งยืน ภายใต้หลักปรัชญา	(๕)
๕.๙ งบประมาณ มีความสอดคล้องกับเป้าหมาย (ผลผลิตของโครงการ)	(๕)
๕.๑๐ มีการประมาณการราคาถูกต้องตามหลักวิธีการงบประมาณ	(๕)
๕.๑๑ มีการกำหนดตัวชี้วัด (KPI) และสอดคล้องกับวัตถุประสงค์และผลคาดว่าจะได้รับ	(๕)
๕.๑๒ ผลที่คาดว่าจะได้รับ สอดคล้องกับวัตถุประสงค์	(๕)
<b>รวมคะแนน</b>	<b>๑๐๐</b>

แนวทางเบื้องต้นในการให้คะแนนแนวทางการพิจารณาการติดตามและประเมินผลโครงการ  
เพื่อความสอดคล้องแผนพัฒนาท้องถิ่น (พ.ศ. ๒๕๖๑ – ๒๕๖๕) ขององค์กรปกครองส่วนท้องถิ่น

ประเด็น การพิจารณา	รายละเอียดหลักเกณฑ์	คะแนน เต็ม	คะแนน ที่ได้
๑. การสรุป สถานการณ์การ พัฒนา	เป็นการวิเคราะห์กรอบการจัดทำยุทธศาสตร์ขององค์กรปกครองส่วน ท้องถิ่น (ใช้การวิเคราะห์ SWOT Analysis/Demand (Demand Analysis)/Global Demand และ Trend ปัจจัยและสถานการณ์การ เปลี่ยนแปลงที่มีผลต่อการพัฒนา อย่างน้อยต้องประกอบด้วย วิเคราะห์ศักยภาพด้านเศรษฐกิจ, ด้านสังคม, ด้านทรัพยากรธรรมชาติ และสิ่งแวดล้อม)	(๑๐)	๑๐
๒. การประเมินผล การนำแผนพัฒนา ท้องถิ่นไปปฏิบัติใน เชิงปริมาณ	๑) การควบคุมที่มีตัวเลขต่างๆ เพื่อนำมาใช้วัดผลในเชิงปริมาณ เช่น การวัดจำนวนโครงการ กิจกรรม งานต่างๆ ก็คือผลผลิตนั่นเองว่าเป็นไป ตามที่ตั้งเป้าหมายเอาไว้หรือไม่จำนวนที่ดำเนินการจริงตามที่ได้กำหนด ไว้เท่าไร จำนวนที่ไม่สามารถดำเนินการได้มีจำนวนเท่าไร สามารถ อธิบายได้ตามหลักประสิทธิภาพ (Efficiency) ของการพัฒนาท้องถิ่น ตามอำนาจหน้าที่ที่ได้กำหนดไว้ ๒) วิเคราะห์ผลกระทบ/สิ่งที่กระทบ (Impact) โครงการที่ดำเนินการใน เชิงปริมาณ (Qualitative)	(๑๐)	๑๐
๓. การประเมินผล การนำแผนพัฒนา ท้องถิ่นไปปฏิบัติใน เชิงคุณภาพ	๑) การประเมินประสิทธิภาพของแผนพัฒนาในเชิงคุณภาพคือการนำเอา เทคนิคฯ มาใช้เพื่อวัดค่าภารกิจ โครงการ กิจกรรม งานต่างๆ ที่ ดำเนินการในพื้นที่นั้นๆ ตรงต่อความต้องการของประชาชนหรือไม่และ เป็นไปตามอำนาจหน้าที่หรือไม่ ประชาชนพึงพอใจหรือไม่ สิ่งของ วัสดุ ครุภัณฑ์ การดำเนินการต่างๆ มีสภาพหรือลักษณะถูกต้อง คงทน ถาวร สามารถใช้งานได้ตามวัตถุประสงค์หรือไม่ ซึ่งเป็นไปตามหลัก ประสิทธิผล (Effectiveness) ผลการปฏิบัติราชการตามที่บรรลุ วัตถุประสงค์ และเป้าหมายของแผนปฏิบัติราชการตามที่ได้รับ งบประมาณมาดำเนินการ รวมถึงสามารถเทียบเคียงกับส่วนราชการ หรือหน่วยงาน ๒) วิเคราะห์ผลกระทบ/สิ่งที่กระทบ (Impact) โครงการที่ดำเนินการใน เชิงคุณภาพ (Qualitative)	(๑๐)	๑๐
๔. แผนงานและ ยุทธศาสตร์การ พัฒนา	๑) วิเคราะห์แผนงาน งาน ที่เกิดจากด้านต่างๆ มีความสอดคล้องกับ ยุทธศาสตร์ขององค์กรปกครองส่วนท้องถิ่นในมิติต่างๆ จนนำไปสู่การ จัดทำโครงการพัฒนาท้องถิ่นโดยใช้ SWOT Analysis/Demand (Demand Analysis)/Global Demand/ Trend หรือหลักการบูรณาการ (Integration) กับองค์กรปกครองส่วน ท้องถิ่นที่มีพื้นที่ติดต่อกัน ๒) วิเคราะห์แผนงาน งาน ที่เกิดจากด้านต่างๆ ที่สอดคล้องกับการแก้ไข ปัญหาความยากจน หลักปรัชญา	(๑๐)	๑๐



ประเด็น การพิจารณา	รายละเอียดหลักเกณฑ์	คะแนน เต็ม	คะแนน ที่ได้
๕. โครงการพัฒนา ๕.๑ ความชัดเจน ของชื่อโครงการ	<b>ควรประกอบด้วยข้อมูลดังนี้</b> เป็นโครงการที่มีวัตถุประสงค์สนองต่อยุทธศาสตร์การพัฒนาขององค์กร ปกครองส่วนท้องถิ่นและดำเนินการเพื่อให้การพัฒนาบรรลุตาม วิสัยทัศน์ขององค์กรปกครองส่วนท้องถิ่นที่กำหนดไว้ ชื่อโครงการมี ความชัดเจน มุ่งไปเรื่องใดเรื่องหนึ่ง อ่านแล้วเข้าใจได้ว่าจะพัฒนาอะไร ในอนาคต	๖๐ (๕)	
๕.๒ กำหนด วัตถุประสงค์ สอดคล้องกับ โครงการ	มีวัตถุประสงค์ชัดเจน (clear objective) โครงการต้องกำหนด วัตถุประสงค์สอดคล้องกับความเป็นมาของโครงการ สอดคล้องกับ หลักการและเหตุผล วิธีการดำเนินงานต้องสอดคล้องกับวัตถุประสงค์ มี ความเป็นไปได้ชัดเจน มีลักษณะเฉพาะเจาะจง	(๕)	
๕.๓ เป้าหมาย (ผลผลิตของ โครงการ) มีความ ชัดเจนนำไปสู่การตั้ง งบประมาณได้ ถูกต้อง	สภาพที่ยากให้เกิดขึ้นในอนาคตเป็นทิศทางที่ต้องไปให้ถึงเป้าหมาย ต้องชัดเจน สามารถระบุจำนวนเท่าไร กลุ่มเป้าหมายคืออะไร มีผลผลิต อย่างไร กลุ่มเป้าหมาย พื้นที่ดำเนินงาน และระยะเวลาดำเนินงาน อธิบายให้ชัดเจนว่าโครงการนี้จะทำที่ไหน เริ่มต้นในช่วงเวลาใดและจบ ลงเมื่อไร ใครคือกลุ่มเป้าหมายของโครงการ หากกลุ่มเป้าหมายมีหลาย กลุ่ม ให้บอกชัดเจนไปว่าใครคือกลุ่มเป้าหมายหลัก ใครคือ กลุ่มเป้าหมายรอง	(๕)	
๕.๔ โครงการมีความ สอดคล้องกับแผน ยุทธศาสตร์ ๒๐ ปี	โครงการสอดคล้องกับ (๑) ความมั่นคง (๒) การสร้างความสามารถใน การแข่งขัน (๓) การพัฒนาเสริมสร้างศักยภาพคน (๔) การสร้างโอกาส ความเสมอภาคและเท่าเทียมกันทางสังคม (๕) การสร้างการเติบโตบน คุณภาพชีวิตที่เป็นมิตรต่อสิ่งแวดล้อม (๖) การปรับสมดุลและพัฒนา ระบบการบริหารจัดการภาครัฐ เพื่อให้เกิดความมั่นคง มั่งคั่ง ยั่งยืน	(๕)	
๕.๕ เป้าหมาย (ผลผลิตของ โครงการ) มีความ สอดคล้องกับ แผนพัฒนาเศรษฐกิจ และสังคมแห่งชาติ	โครงการมีความสอดคล้องแผนพัฒนาเศรษฐกิจและสังคมแห่งชาติฉบับ ที่ ๑๒ โดย (๑) ยึดหลักปรัชญาเศรษฐกิจพอเพียง (๒) ยึดคนเป็น ศูนย์กลางพัฒนา (๓) ยึดวิสัยทัศน์ภายใต้ยุทธศาสตร์ชาติ ๒๐ ปี (๔) ยึด เป้าหมายอนาคตประเทศไทย ๒๕๗๙ (๕) ยึดหลักการนำไปสู่ปฏิบัติให้ เกิดผลสัมฤทธิ์อย่างจริงจังใน ๕ ปีที่ต่อยอดไปสู่ผลสัมฤทธิ์ที่เป็น เป้าหมายระยะยาว ภายใต้แนวทางการพัฒนา (๑) การยกระดับ ศักยภาพการแข่งขันและการหลุดพ้นกับดักรายได้ปานกลางสู่รายได้สูง (๒) การพัฒนาศักยภาพคนตามช่วงวัยและการปฏิรูประบบเพื่อสร้าง สังคมสูงวัยอย่างมีคุณภาพ (๓) การลดความเหลื่อมล้ำทางสังคม (๔) การ รองรับการเชื่อมโยงภูมิภาคและความเป็นเมือง (๕) การสร้างความ เจริญเติบโตทางเศรษฐกิจและสังคมอย่างเป็นมิตรกับสิ่งแวดล้อม (๖) การบริหารราชการแผ่นดินที่มีประสิทธิภาพ	(๕)	

ประเด็น การพิจารณา	รายละเอียดหลักเกณฑ์	คะแนน เต็ม	คะแนน ที่ได้
๕.๖ โครงการมีความ สอดคล้อง ๔.๐	โครงการมีลักษณะหรือสอดคล้องกับการปรับเปลี่ยนโครงสร้างเศรษฐกิจ ไปสู่ Value-Based Economy หรือเศรษฐกิจที่ขับเคลื่อนด้วยนวัตกรรม ทำน้อย ได้มาก เช่น (๑) เปลี่ยนจากการผลิตสินค้า โภภภัณฑ์ไปสู่สินค้า เชิงนวัตกรรม (๒) เปลี่ยนจากการขับเคลื่อนประเทศด้วย ภาคอุตสาหกรรม ไปสู่การขับเคลื่อนด้วยเทคโนโลยี ความคิดสร้างสรรค์ และนวัตกรรม (๓) เปลี่ยนจากการเน้นภาคการผลิตสินค้าไปสู่การเน้น ภาคบริการมากขึ้น รวมถึงโครงการที่เติมเต็มด้วยวิทยาการ ความคิด สร้างสรรค์ นวัตกรรม วิทยาศาสตร์ เทคโนโลยี และการวิจัยและพัฒนา แล้วต่อยอดความได้เปรียบเชิงเปรียบเทียบ เช่น ด้านการเกษตร เทคโนโลยีชีวภาพ สาธารณสุข วัฒนธรรม ฯลฯ	(๕)	
๕.๗ โครงการ สอดคล้องกับ ยุทธศาสตร์จังหวัด	โครงการพัฒนาท้องถิ่นมีความสอดคล้องกับห้วงระยะเวลาของ แผนพัฒนาจังหวัดที่ได้กำเนิดขึ้น เพื่อขับเคลื่อนการพัฒนาท้องถิ่นเสมือน หนึ่งการขับเคลื่อนการพัฒนาจังหวัด ซึ่งไม่สามารถแยกส่วนใดส่วนหนึ่ง ออกจากกันได้ นอกจากนี้โครงการพัฒนาท้องถิ่นต้องเป็นโครงการ เชื่อมต่อหรือเดินทางไปด้วยกันกับยุทธศาสตร์จังหวัดที่กำหนดขึ้นเป็น ปัจจุบัน	(๕)	
๕.๘ โครงการแก้ไข ปัญหาความยากจน หรือการเสริมสร้างให้ ประเทศชาติมั่นคง มั่งคั่ง ยั่งยืน ภายใต้ หลักประชารัฐ	เป็นโครงการที่ดำเนินการภายใต้พื้นฐานความพอเพียงที่ประชาชน ดำเนินการเองหรือร่วมดำเนินการ เป็นโครงการต่อยอดและขยายได้ เป็น โครงการที่ประชาชนต้องการเพื่อให้เกิดความยั่งยืน ซึ่งมีลักษณะที่จะให้ ท้องถิ่นมีความมั่นคง มั่งคั่ง ยั่งยืน เป็นท้องถิ่นที่พัฒนาแล้วด้วยการ พัฒนาปรัชญาเศรษฐกิจพอเพียง	(๕)	
๕.๙ งบประมาณมี ความสอดคล้องกับ เป้าหมาย(ผลผลิต ของโครงการ)	งบประมาณโครงการพัฒนาจะต้องคำนึงถึงหลักสำคัญ ๕ ประการในการ จัดทำโครงการได้แก่ (๑) ความประหยัด (Economy) (๒) ความมี ประสิทธิภาพ (Efficiency) (๓) ความมีประสิทธิภาพ (Effectiveness) (๔) ความยุติธรรม (Equity) (๕) ความโปร่งใส (Transparency)	(๕)	
๕.๑๐ มีการประมาณ การราคาถูกต้องตาม หลักวิธีการ งบประมาณ	การประมาณราคาเพื่อการพัฒนาต้องให้สอดคล้องกับโครงการถูกต้อง ตามหลักวิชาการทางช่าง หลักของราคากลาง ราคากลางท้องถิ่น มีความ โปร่งใสในการกำหนดราคาและตรวจสอบในเชิงประจักษ์	(๕)	

ประเด็น การพิจารณา	รายละเอียดหลักเกณฑ์	คะแนน เต็ม	คะแนน ที่ได้
๕.๑๑ มีการกำหนด ตัวชี้วัด (KPI) และ สอดคล้องกับ วัตถุประสงค์และผลที่ คาดว่าจะได้รับ	มีการกำหนดตัวชี้วัดผลงาน (Key Performancy Indicator : KPI) ที่ สามารถ วัดได้ (measurable) ใช้บอกประสิทธิผล (effectiveness) ใช้บอกประสิทธิภาพ (efficiency) ได้ เช่น การกำหนดความพึงพอใจ การกำหนดร้อยละ การกำหนดอันเกิดจากผลของวัตถุประสงค์ที่เกิดขึ้นที่สิ่งที่ได้รับ (การคาดการณ์ คาดว่าจะได้รับ)	(๕)	
๕.๑๒ ผลที่คาดว่าจะ ได้รับสอดคล้องกับ วัตถุประสงค์	ผลที่ได้รับเป็นสิ่งที่เกิดขึ้นได้จริงจากการดำเนินการตามโครงการพัฒนาซึ่งสอดคล้องกับวัตถุประสงค์ที่ตั้งไว้ การได้ผลหรือผลที่เกิดขึ้นจะต้องเท่ากับวัตถุประสงค์หรือมากกว่าวัตถุประสงค์ ซึ่งการเขียนวัตถุประสงค์ควรคำนึงถึง (๑) ความเป็นไปได้และมีความเฉพาะเจาะจง ในการดำเนินงานตามโครงการ (๒) วัดและประเมินผลดับของความสำเร็จได้ (๓) ระบุสิ่งที่ต้องการดำเนินงานอย่างชัดเจนและเฉพาะเจาะจงมากที่สุดและสามารถปฏิบัติได้ (๔) เป็นเหตุเป็นผล สอดคล้องกับความเป็นจริง (๕) ส่งผลต่อการบ่งบอกเวลาได้	(๕)	
<b>รวมคะแนน</b>		<b>๑๐๐</b>	



สรุปรายงานผลการดำเนินการ ประจำปีงบประมาณ พ.ศ. ....						
ลำดับ ที่	รายการ	โครงการ	งบประมาณ	โครงการที่สามารถดำเนินการได้ (..... โครงการ)		
				คิดเป็นร้อยละ ของแผนพัฒนา ท้องถิ่นสี่ปี	คิดเป็นร้อยละ ของแผนการ ดำเนินงาน	คิดเป็นร้อยละ ของข้อบัญญัติ+ เงินสะสม
๑	บรรจุในแผนพัฒนา ท้องถิ่น					
๒	ตั้งในข้อบัญญัติ งบประมาณ					
๓	จากเงินสะสม					
๔	จัดทำแผนการ ดำเนินงาน - ข้อบัญญัติ = ..... + - เงินสะสม = .....					
๕	สามารถดำเนินการได้ - ข้อบัญญัติ = ..... + - เงินสะสม = .....					

### (๑.๒) การวัดผลในเชิงคุณภาพ (Quality)

การจัดผลเชิงคุณภาพ ใช้การสำรวจความพึงพอใจในการวัดผลเชิงคุณภาพโดยภาพรวม โดยได้มีการประเมินความพึงพอใจ ซึ่งการประเมินความพึงพอใจทำให้ทราบถึงผลเชิงคุณภาพในการดำเนินงานของเทศบาลในภาพรวม

#### โดยเครื่องมือที่ใช้ในการประเมินความพึงพอใจ มีดังนี้

แบบที่ ๓/๒ แบบประเมินความพึงพอใจต่อผลการดำเนินงานขององค์กรปกครองส่วนท้องถิ่น

แบบที่ ๓/๓ แบบประเมินความพึงพอใจของประชาชนที่มีต่อผลการดำเนินงาน (โครงการ/กิจกรรม) ขององค์การบริหารส่วนตำบล

## ๔.๔ ข้อเสนอแนะในการจัดทำแผนพัฒนาท้องถิ่นในอนาคต

### (๑) ผลกระทบนำไปสู่ออนาคต

(๑.๑) ปัญหาสาธารณสุขภัยต่างๆ ที่เกิดขึ้นในองค์กรปกครองส่วนท้องถิ่น อันได้แก่ ภัยแล้ง วาตภัย น้ำท่วม อัคคีภัย ที่เกิดขึ้นและส่งผลกระทบต่อประชาชนในพื้นที่ เกิดความเสียหายทั้งชีวิตและทรัพย์สิน แนวทางการแก้ไข คือพิจารณาวางแผนการดำเนินการป้องกัน ก่อนเกิดเหตุ ระหว่างเกิดเหตุ หลังเกิดเหตุ บรรจุแผนงาน โครงการ กิจกรรม การให้ความช่วยเหลือต่างๆ จัดตั้งศูนย์ช่วยเหลือประชาชนขององค์กรปกครองส่วนท้องถิ่น เพื่อสามารถดำเนินการได้ทันทั่วถึง

(๑.๒) ปัญหาโรคระบาดที่เกิดจากคน เกิดจากสัตว์ ที่ส่งผลอันตราย หรือคร่าต่อชีวิตประชาชน และสัตว์ต่างๆ ในตำบล ซึ่งได้แก่ โรคไข้หวัดใหญ่ ไข้หวัดนก โรคมือ เท้า ปาก ที่เกิดขึ้นกับเด็กๆ โรคพิษสุนัขบ้า แนวทางการแก้ไขปัญหา คือ ฝึกอบรม ประชาสัมพันธ์ ณรงค์การป้องกัน ลงพื้นที่ระงับการเกิดโรคระบาด การทำลาย การรักษา

(๑.๓) ปัญหาประชาชนมีรายได้น้อย การศึกษาต่ำ ประชาชนในตำบลยังมีคนรายได้น้อย มีหนี้สินเยอะ ไม่เพียงพอในการดำรงชีวิต ค่าครองชีพสูง แนวทางการแก้ไขปัญหา ให้ความรู้เกี่ยวกับการประกอบอาชีพ สาธิตการประกอบอาชีพ ช่วยเหลือประชาชนซ่อมแซมบ้านคนจน ผู้มีรายได้น้อย ส่งเสริมด้านการศึกษาโดยการจัดบริการสาธารณสุขด้านการศึกษา การจัดตั้งศูนย์พัฒนาเด็กเล็ก สนับสนุนกิจกรรมต่างๆ ให้แก่เด็กนักเรียน จ้างเด็กนักเรียนในช่วงปิดภาคเรียนเพื่อมีรายได้

(๑.๔) ปัญหายาเสพติดในตำบล ในพื้นที่ยังไม่พบว่ามีการค้ายาเสพติด และยังไม่พบรายงานว่ามีผู้ติดยาเสพติด แต่เพื่อเป็นการป้องกัน มีแนวทางการป้องกัน โดยการลงพื้นที่ค้นหา การรณรงค์ป้องกัน การให้ความรู้กับประชาชนได้ทราบถึงโทษของยาเสพติด

(๑.๕) ปัญหาการสัญจรไปมาของประชาชนในตำบล เนื่องจาก ในตำบลด้านโครงสร้างพื้นฐาน เส้นทางคมนาคมบางหมู่บ้านยังเป็น ถนนดิน ถนนลูกรัง ช่วงฤดูฝนถนนลื่น เป็นหลุมเป็นบ่อ เกิดปัญหาในการสัญจรไปมาของประชาชน เสี่ยงต่อการเกิดอุบัติเหตุ การคมนาคมล่าช้า แนวทางการแก้ไข จัดทำแผนงาน โครงการก่อสร้างถนนในเส้นทางสำคัญ พิจารณาเสนอสนับสนุนจากหน่วยงานอื่น

### (๒) ข้อเสนอแนะ จากการพัฒนา

(๒.๑) ข้อเสนอแนะ จากการสำรวจข้อมูล การลงพื้นที่ในตำบล จะเห็นว่าประชาชนยังมีปัญหาที่จะต้องดำเนินการแก้ไขอยู่มาก ดังนี้ ด้านการศึกษา สาธารณสุข ความมั่นคงปลอดภัยในชีวิตและทรัพย์สิน การศาสนา ศิลปวัฒนธรรม ประเพณี กีฬา สถานที่พักผ่อนหย่อนใจ สวัสดิการสังคม การเกษตร เศรษฐกิจ อุตสาหกรรม การพัฒนาอาชีพ เส้นทางคมนาคมขนส่ง/ไฟฟ้า/น้ำประปา/แหล่งน้ำเพื่ออุปโภค – บริโภค ด้านทรัพยากรและสิ่งแวดล้อม ขยะมูลฝอยและสิ่งปฏิกูล จากปัญหาด้านต่างๆ ประชาชนไม่สามารถแก้ไขปัญหาเองได้จึงต้องเสนอให้องค์กรปกครองส่วนท้องถิ่นแก้ไข ทำให้มีการเสนอโครงการเข้ามาเป็นจำนวนมาก ซึ่งงบประมาณขององค์กรปกครองส่วนท้องถิ่นนั้นมีจำกัดไม่เพียงพอต่อการจัดการได้

(๒.๒) ข้อเสนอแนะ จากข้อสังเกตดังกล่าว มีข้อเสนอแนะในการแก้ไขปัญหาต่างๆ ดังนี้ ปัญหาต่างๆ ที่ถูกเสนอมายังองค์กรปกครองส่วนท้องถิ่น นั้น ควรนำมาพิจารณาจัดลำดับความสำคัญโดยประชาคมท้องถิ่น ซึ่งมีหลายภาคส่วน ประกอบไปด้วย คณะกรรมการพัฒนาขององค์กรปกครองส่วนท้องถิ่น สมาชิกสภาท้องถิ่น ผู้นำหมู่บ้าน ตัวแทนส่วนราชการ รัฐวิสาหกิจ หน่วยงานที่เกี่ยวข้อง ประชาชนทั่วไป ร่วมกันพิจารณาจัดลำดับความสำคัญของโครงการ และพิจารณาบรรจุเข้าแผนพัฒนาท้องถิ่นต่อไป กรณีโครงการที่เกินศักยภาพที่องค์กรปกครองส่วนท้องถิ่นเสนอขอรับการสนับสนุนจากหน่วยงานอื่น

(๒.๓) **ผลจากการพัฒนา** จากการพัฒนาที่ผ่านมาพบว่าองค์กรปกครองส่วนท้องถิ่นได้แก้ไขปัญหาให้กับประชาชนได้ในหลายเรื่อง และครอบคลุมทุกด้าน มีผลการประเมินอยู่ในเกณฑ์ที่ดี ประชาชนมีความพึงพอใจ แต่ก็ยังมีปัญหาที่จะต้องแก้ไขต่อไป ไม่ว่าจะเป็นด้านสิ่งแวดล้อมที่ยังมีการเผาหญ้า อ้อย ตอข้าว ในช่วงเวลาเก็บเกี่ยว การเลี้ยงสัตว์ วัว ควาย หมู ที่ส่งกลิ่นเหม็นรำคาญ การพนันที่ยังมีในพื้นที่ เส้นทางคมนาคมยังไม่ครบ ผลการพัฒนาขององค์กรปกครองส่วนท้องถิ่นในปีที่ผ่านมา สรุปได้ดังนี้

**แบบที่ ๑ การกำกับกำกับการจัดทำแผนยุทธศาสตร์ขององค์กรปกครองส่วนท้องถิ่น**

**คำชี้แจง :** แบบที่ ๑ เป็นแบบประเมินตนเองในการจัดทำแผนยุทธศาสตร์ขององค์กรปกครองส่วนท้องถิ่น โดยจะทำการประเมินและรายงานทุกๆ ครั้ง หลังจากที้องค์กรปกครองส่วนท้องถิ่นได้ประกาศใช้แผนยุทธศาสตร์แล้ว

**ชื่อองค์กรปกครองส่วนท้องถิ่น องค์การบริหารส่วนตำบลชุมแสง**

ประเด็นการประเมิน	มีการดำเนินการ	ไม่มีการดำเนินการ
<b>๑ คณะกรรมการพัฒนาตำบล</b>		
๑.๑ มีการจัดตั้งคณะกรรมการพัฒนาตำบลเพื่อจัดทำแผนพัฒนาตำบล	✓	
๑.๒ มีการจัดประชุมคณะกรรมการพัฒนาองค์การบริหารส่วนตำบลเพื่อจัดทำแผนพัฒนาตำบล	✓	
๑.๓ มีการจัดประชุมอย่างต่อเนื่องสม่ำเสมอ	✓	
๑.๔ มีการจัดตั้งคณะกรรมการสนับสนุนการจัดทำแผนพัฒนาตำบล	✓	
๑.๕ มีการจัดประชุมคณะกรรมการสนับสนุนการจัดทำแผนพัฒนาตำบล	✓	
๑.๖ มีคณะกรรมการพัฒนาตำบลและประชาคมพิจารณาร่างแผนยุทธศาสตร์การพัฒนา	✓	
<b>๒ การจัดทำแผนพัฒนาตำบล</b>		
๒.๑ มีการรวบรวมข้อมูลและปัญหาสำคัญของตำบลมาจัดทำฐานข้อมูล	✓	
๒.๒ มีการเปิดโอกาสให้ประชาชนเข้ามามีส่วนร่วมในการจัดทำแผน	✓	
๒.๓ มีการวิเคราะห์ศักยภาพของตำบล (SWOT) และ AIC เพื่อประเมินสถานภาพการพัฒนาตำบล	✓	
๒.๔ มีการกำหนดวิสัยทัศน์และภารกิจหลักการพัฒนาตำบลที่สอดคล้องกับศักยภาพของท้องถิ่น	✓	
๒.๕ มีการกำหนดวิสัยทัศน์และภารกิจหลักการพัฒนาตำบลที่สอดคล้องกับยุทธศาสตร์จังหวัด	✓	
๒.๖ มีการกำหนดจุดมุ่งหมายเพื่อการพัฒนาที่ยั่งยืน	✓	
๒.๗ มีการกำหนดเป้าหมายการพัฒนาตำบล	✓	
๒.๘ มีการกำหนดยุทธศาสตร์การพัฒนาและแนวทางการพัฒนา	✓	
๒.๙ มีการกำหนดยุทธศาสตร์ที่สอดคล้องกับยุทธศาสตร์การพัฒนา	✓	
๒.๑๐ มีการอนุมัติและประกาศใช้แผนยุทธศาสตร์การพัฒนา	✓	
๒.๑๑ มีการจัดทำบัญชีกลุ่มโครงการในแผนยุทธศาสตร์	✓	
๒.๑๓ มีการกำหนดรูปแบบการติดตามประเมินผลแผนยุทธศาสตร์	✓	



**แบบที่ ๒ แบบติดตามผลการดำเนินงานขององค์กรปกครองส่วนท้องถิ่นรายไตรมาส  
และระยะ ๖ เดือน**

**คำชี้แจง :** แบบที่ ๒ แบบประเมินตนเอง โดยมีวัตถุประสงค์เพื่อติดตามผลการดำเนินงานตามแผนยุทธศาสตร์ขององค์กรปกครองส่วนท้องถิ่นภายใต้แผนยุทธศาสตร์ ๕ ปี (พ.ศ. ๒๕๕๙ - ๒๕๖๓) โดยมีกำหนดระยะเวลาในการติดตามและรายงานผลการดำเนินงานทุกๆ ๓ เดือน (รายไตรมาส) และ ทุกๆ ๖ เดือน โดยเริ่มตั้งแต่สิ้นสุดโครงการ เดือน ตุลาคม - กันยายน

---

**ส่วนที่ ๑ ข้อมูลทั่วไป**

**๑.๑ ชื่อองค์กรปกครองส่วนท้องถิ่น** องค์การบริหารส่วนตำบลชุมแสง

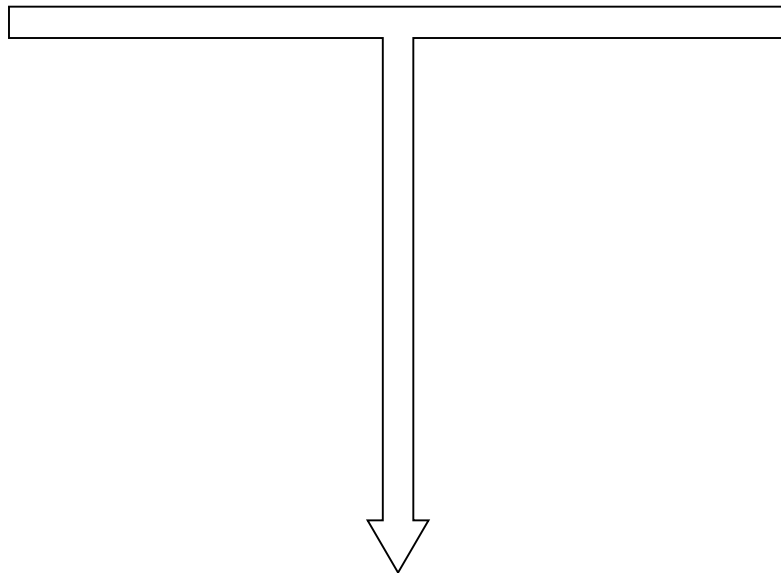
**๑.๒ รายงานผลการดำเนินงานรายไตรมาส**

- (๑) ไตรมาสที่ ๑ (เดือน ตุลาคม - ธันวาคม )
- (๒) ไตรมาสที่ ๒ (เดือน มกราคม - มีนาคม )
- (๓) ไตรมาสที่ ๓ (เดือน เมษายน - มิถุนายน )
- (๔) ไตรมาสที่ ๔ (เดือน กรกฎาคม - กันยายน )

**๑.๓ รายงานผลการดำเนินงาน**

- (๑) เดือน ตุลาคม - กันยายน

**ส่วนที่ ๒ ผลการดำเนินงานตามแผนยุทธศาสตร์การพัฒนาท้องถิ่น ( ปี .....)**





**แบบที่ ๓/๑ แบบประเมินผลการดำเนินงานตามแผนยุทธศาสตร์**

**คำชี้แจง :** แบบที่ ๓/๑ แบบประเมินตนเอง โดยมีวัตถุประสงค์เพื่อใช้ประเมินผลการดำเนินงานขององค์กรปกครองส่วนท้องถิ่นตามยุทธศาสตร์ที่กำหนดไว้และมีกำหนดระยะเวลาในการรายงานปีละ ๑ ครั้ง หลังจากสิ้นปีงบประมาณ

**ส่วนที่ ๑ ข้อมูลทั่วไป**

- ๑.๑ ชื่อองค์กรปกครองส่วนท้องถิ่น องค์กรบริหารส่วนตำบลชุมแสง
- ๑.๒ รายงานผลการดำเนินงานระยะ ๖ เดือน (เดือนตุลาคม ๒๕..... – มีนาคม ๒๕.....)

**ส่วนที่ ๒ ยุทธศาสตร์การพัฒนาและโครงการในงบประมาณ พ.ศ. ....**

- ๒.๑ ยุทธศาสตร์และจำนวนโครงการที่ปรากฏอยู่ในแผนและจำนวนโครงการที่ได้ปฏิบัติ

ยุทธศาสตร์การพัฒนา	จำนวนโครงการ		
	ปรากฏอยู่ในแผนพัฒนาสี่ปี	บรรจุในข้อบัญญัติ (นำไปปฏิบัติ)	คิดเป็นร้อยละของโครงการที่ปรากฏในแผนฯ
๑. ยุทธศาสตร์การพัฒนาด้านโครงสร้างพื้นฐาน			
๒. ยุทธศาสตร์การพัฒนาด้านการพัฒนาเศรษฐกิจอุตสาหกรรมและ การเกษตร			
๓. ยุทธศาสตร์ด้านสังคมและคุณภาพชีวิต			
๔. ยุทธศาสตร์ด้านทรัพยากรธรรมชาติและสิ่งแวดล้อม			
๕. ยุทธศาสตร์ด้านการเมืองและการบริหารจัดการ			
<b>รวม</b>			

แบบประเมินความพึงพอใจ

แบบที่ ๓/๒

แบบประเมินความพึงพอใจของประชาชนที่มีต่อการบริหารงานขององค์การบริหารส่วนตำบลชุมแสง ในการพัฒนาและส่งเสริมการบริหารกิจการบ้านเมืองที่ดีในภาพรวมตามยุทธศาสตร์และประเด็นการพัฒนา ประจำปีงบประมาณ พ.ศ. ๒๕๖๑

ส่วนที่ ๑ ข้อมูลทั่วไป

คำอธิบาย : ให้ผู้ทำแบบประเมินทำเครื่องหมาย (✓)

๑. เพศ ( ) ชาย ( ) หญิง
๒. อายุ ( ) ต่ำกว่า ๒๕ ปี ( ) ๒๕ - ๔๐ ปี  
( ) ๔๑ - ๖๐ ปี ( ) มากกว่า ๖๐ ปี
๓. การศึกษา ( ) ต่ำกว่าประถมศึกษา/ประถมศึกษา ( ) มัธยมศึกษา/ปวช./ปวส./เทียบเท่า  
( ) ปริญญาตรี ( ) สูงกว่าปริญญาตรี
๔. อาชีพ ( ) รับราชการ ( ) เอกชน/รัฐวิสาหกิจ/ค้าขาย  
( ) รับจ้าง/เกษตรกร ( ) นักเรียน/นักศึกษา  
( ) อื่นๆ.....

ส่วนที่ ๒ การประเมินความพึงพอใจต่อการดำเนินงานขององค์การบริหารส่วนตำบลชุมแสงในการพัฒนาและส่งเสริมการบริหารกิจการบ้านเมืองที่ดีในภาพรวม

ประเด็นการพัฒนา	คะแนนความพึงพอใจ
๑. มีการเปิดโอกาสให้ประชาชนมีส่วนร่วมในโครงการ/กิจกรรม	เต็ม ๑๐ คะแนน ให้ ➔
๒. มีการประชาสัมพันธ์ให้ประชาชนรับรู้ข้อมูลของโครงการ/กิจกรรม	เต็ม ๑๐ คะแนน ให้ ➔
๓. มีการเปิดโอกาสให้ประชาชนแสดงความคิดเห็นในโครงการ/กิจกรรม	เต็ม ๑๐ คะแนน ให้ ➔
๔. มีการรายงานผลการดำเนินงานของโครงการ/กิจกรรมต่อสาธารณชน	เต็ม ๑๐ คะแนน ให้ ➔
๕. มีความโปร่งใสในการดำเนินโครงการ/กิจกรรม	เต็ม ๑๐ คะแนน ให้ ➔
๖. มีการดำเนินงานเป็นไปตามระยะเวลาที่กำหนด	เต็ม ๑๐ คะแนน ให้ ➔
๗. ผลการดำเนินโครงการ/กิจกรรมนำไปสู่การแก้ไขปัญหา	เต็ม ๑๐ คะแนน ให้ ➔
๘. มีการแก้ไขปัญหาและการตอบสนองความต้องการของประชาชน	เต็ม ๑๐ คะแนน ให้ ➔
๙. ประโยชน์ที่ประชาชนได้รับจากการดำเนินโครงการ/กิจกรรม	เต็ม ๑๐ คะแนน ให้ ➔
<b>รวมคะแนน</b>	<b>รวม ๙๐ คะแนน ได้ ➔</b>

แบบประเมินความพึงพอใจ

แบบที่ ๓/๓

แบบที่ ๓/๓ แบบประเมินความพึงพอใจต่อผลการดำเนินงานขององค์การบริหารส่วนตำบลชุมแสง

ประเด็นการพัฒนา	ระดับความพึงพอใจ (%)		
	พอใจมาก	พอใจ	ไม่พอใจ
๑. มีการเปิดโอกาสให้ประชาชนมีส่วนร่วมในโครงการ/กิจกรรม			
๒. มีการประชาสัมพันธ์ให้ประชาชนรับรู้ข้อมูลของโครงการ/กิจกรรม			
๓. มีการเปิดโอกาสให้ประชาชนแสดงความคิดเห็นในโครงการ/กิจกรรม			
๔. มีการรายงานผลการดำเนินงานของโครงการ/กิจกรรมต่อสาธารณะ			
๕. มีความโปร่งใสในการดำเนินโครงการ/กิจกรรม			
๖. มีการดำเนินงานเป็นไปตามระยะเวลาที่กำหนด			
๗. ผลการดำเนินโครงการ/กิจกรรมนำไปสู่การแก้ไขปัญหา			
๘. มีการแก้ไขปัญหาและการตอบสนองความต้องการของประชาชน			
๙. ประโยชน์ที่ประชาชนได้รับจากการดำเนินโครงการ/กิจกรรม			
<b>ภาพรวม</b>			

๒. การเปลี่ยนแปลงของชุมชนตามตัวชี้วัดที่เลือก

ตัวชี้วัดที่เลือก	หน่วย	ผลการดำเนินงาน		
		ก่อนดำเนินการ (จำนวน)	หลังดำเนินการ (จำนวน)	เพิ่ม/ลด

๓. ผลการประเมินตามยุทธศาสตร์คิดเป็นร้อยละ

ยุทธศาสตร์การพัฒนา	ระดับความพึงพอใจ (%)		
	พอใจมาก	พอใจ	ไม่พอใจ
๑. มีการเปิดโอกาสให้ประชาชนมีส่วนร่วมในโครงการ/กิจกรรม			
๒. มีการประชาสัมพันธ์ให้ประชาชนรับรู้ข้อมูลของโครงการ/กิจกรรม			
๓. มีการเปิดโอกาสให้ประชาชนแสดงความคิดเห็นในโครงการ/กิจกรรม			
๔. มีการรายงานผลการดำเนินงานโครงการ/กิจกรรมให้ประชาชนทราบ			
๕. มีความโปร่งใสในการดำเนินโครงการ/กิจกรรม			
๖. การดำเนินงานเป็นไปตามระยะเวลาที่กำหนด			
๗. ผลการดำเนินโครงการ/กิจกรรมนำไปสู่การแก้ไขปัญหาของประชาชนในท้องถิ่น			
๘. มีการแก้ไขปัญหาและการตอบสนองความต้องการของประชาชน			
๙. ประโยชน์ที่ประชาชนได้รับจากการดำเนินโครงการ/กิจกรรม			